

宣德科技股份有限公司
個體財務報告暨會計師查核報告
民國 114 年度及 113 年度
(股票代碼 5457)

公司地址：桃園市龜山區民生北路一段 568 號
電 話：(03)212-0088

宣德科技股份有限公司

民國 114 年度及 113 年度個體財務報告暨會計師查核報告

目 錄

<u>項</u>	<u>目</u>	<u>頁次/編號/索引</u>
一、	封面	1
二、	目錄	2 ~ 3
三、	會計師查核報告書	4 ~ 9
四、	個體資產負債表	10 ~ 11
五、	個體綜合損益表	12
六、	個體權益變動表	13
七、	個體現金流量表	14 ~ 15
八、	個體財務報表附註	16 ~ 74
	(一) 公司沿革	16
	(二) 通過財務報告之日期及程序	16
	(三) 新發布及修訂準則及解釋之適用	16 ~ 17
	(四) 重大會計政策之彙總說明	18 ~ 27
	(五) 重大會計判斷、估計及假設不確定性之主要來源	27 ~ 28
	(六) 重要會計項目之說明	28 ~ 58
	(七) 關係人交易	59 ~ 65
	(八) 質押之資產	66
	(九) 重大或有負債及未認列之合約承諾	66

項	目	頁次/編號/索引
(十)	重大之災害損失	66
(十一)	重大之期後事項	66
(十二)	其他	67 ~ 73
(十三)	附註揭露事項	73 ~ 74
(十四)	部門資訊	74
九、	重要會計項目明細表	
	現金及約當現金明細表	明細表一
	應收帳款明細表	明細表二
	存貨明細表	明細表三
	採權益法之長期股權投資變動明細表	明細表四
	不動產、廠房及設備成本暨累計折舊及累計減損變動明細表	明細表五
	短期借款明細表	明細表六
	應付帳款明細表	明細表七
	營業收入明細表	明細表八
	營業成本明細表	明細表九
	製造費用明細表	明細表十
	推銷費用明細表	明細表十一
	管理費用明細表	明細表十二
	研究發展費用明細表	明細表十三
	本期發生之員工福利、折舊、折耗及攤銷費用功能別彙總表	明細表十四

會計師查核報告

(115)財審報字第 25004789 號

宣德科技股份有限公司 公鑒：

查核意見

宣德科技股份有限公司民國 114 年及 113 年 12 月 31 日之個體資產負債表，暨民國 114 年及 113 年 1 月 1 日至 12 月 31 日之個體綜合損益表、個體權益變動表、個體現金流量表，以及個體財務報表附註(包括重大會計政策彙總)，業經本會計師查核竣事。

依本會計師之意見，基於本會計師之查核結果及其他會計師之查核報告(請參閱其他事項段)，上開個體財務報表在所有重大方面係依照證券發行人財務報告編製準則編製，足以允當表達宣德科技股份有限公司民國 114 年及 113 年 12 月 31 日之個體財務狀況，暨民國 114 年及 113 年 1 月 1 日至 12 月 31 日之個體財務績效及個體現金流量。

查核意見之基礎

本會計師係依照會計師受託查核簽證財務報表規則及中華民國審計準則執行查核工作。本會計師於該等準則下之責任將於會計師查核個體財務報表之責任段進一步說明。本會計師所隸屬事務所受獨立性規範之人員已依中華民國會計師職業道德規範，與宣德科技股份有限公司保持超然獨立，並履行該規範之其他責任。基於本會計師之查核結果及其他會計師之查核報告，本會計師相信已取得足夠及適切之查核證據，以作為表示查核意見之基礎。

關鍵查核事項

關鍵查核事項係指依本會計師之專業判斷，對宣德科技股份有限公司民國 114 年度個體財務報表之查核最為重要之事項。該等事項已於查核個體財務報表整體及形成查核意見之過程中予以因應，本會計師並不對該等事項單獨表示意見。

有關宣德科技股份有限公司採用權益法之投資之會計政策，請詳個體財務報表附註四(十三)；採用權益法之投資之會計科目說明，請詳個體財務報表附註六(六)。宣德科技股份有限公司直接或間接持有之子公司之財務狀況及財務績效對宣德科技股份有限公司個體財務報表影響重大，與上開採用權益法評價之投資餘額及投資損益認列有關之關鍵查核事項包括銷貨收入之存在性及存貨之評價，本會計師將其併入以下關鍵查核事項說明。

宣德科技股份有限公司民國 114 年度個體財務報表之關鍵查核事項如下：

銷貨收入之存在性

關鍵查核事項說明

收入認列之會計政策，請詳個體財務報表附註四(三十)；營業收入之會計科目說明，請詳個體財務報表附註六(二十一)。

宣德科技股份有限公司主營各式電腦、電子及通訊產品有關之電子連接器之加工製造及銷售；重要銷貨客戶占全年度營業收入佔比重大，且銷貨收入具有先天之高度風險；因此，本會計師將重要銷貨客戶，其銷貨收入存在性列為查核最為重要事項之一。

因應之查核程序

本會計師對上開關鍵查核事項所敘明之特定層面已執行之因應程序彙列如下：

1. 瞭解內部控制制度中，管理階層對銷貨所執行之控制程序。
2. 取得重要銷貨客戶之評估資料，並核對至重要相關資訊。
3. 測試重要銷貨客戶之授信核准。
4. 取得重要銷貨客戶之銷貨明細，並抽核相關憑證。
5. 抽樣發函詢證重要銷貨客戶客戶之應收帳款。
6. 取得重要銷貨客戶期後收款明細，並抽核相關憑證。

存貨之評價

關鍵查核事項說明

有關存貨評價之會計政策，請詳個體財務報表附註四(十二)；存貨評價之會計估計值及假設之不確定性，請詳個體財務報表附註五(二)；存貨之會計科目說明，請詳個體財務報表附註六(四)。

宣德科技股份有限公司主要之收入為電子連接器之加工製造及銷售，因科技變遷、環境變化及銷售狀況將使存貨之價值產生變化，而影響宣德科技股份有限公司存貨之評價。宣德科技股份有限公司運用判斷估計存貨之淨變現價值，逐一針對各存貨辨認淨變現價值，比較其與成本間孰低之金額，同時輔以個別辨認長天期存貨其可使用狀況，據已提列評價損失，因存貨金額較為重大，且評價過程涉及判斷；因此，本會計師對存貨之評價列為查核最為重要事項之一。

因應之查核程序

本會計師對上開關鍵查核事項所敘明之特定層面已執行之因應程序彙列如下：

1. 取得存貨評價政策，評估其提列政策，並確認財務報表期間對存貨評價政策之採用。
2. 執行期末實地盤點觀察，以辨識是否有呆滯、受損或無法銷售之存貨。
3. 取得存貨庫齡報表，執行存貨庫齡測試，抽核存貨料號核對存貨異動記錄，確認庫齡區間之分類及評估對存貨價值之影響。
4. 取得存貨之淨變現價值報表，確認計算邏輯，並抽核測試相關數據至相關評估文件，且重新計算逐一比較其成本與淨變現價值孰低後所應提之備抵評價損失。

其他事項 - 提及其他會計師之查核

列入宣德科技股份有限公司個體財務報表之部分採用權益法之投資，其財務報表未經本會計師查核，而係由其他會計師查核。因此，本會計師對上開個體財務報表所表示之意見中，有關該等被投資公司財務報表所列之金額，係依據其他會計師

之查核報告。民國 114 年及 113 年 12 月 31 日對前述被投資公司認列之採用權益法之投資金額分別為新台幣 435,471 仟元及 224,898 仟元，各占個體資產總額之 2.17% 及 1.22%，民國 114 年及 113 年 1 月 1 日至 12 月 31 日對前述被投資公司認列之綜合(損)益分別為新台幣 46,157 仟元及 54,348 仟元，各占個體綜合(損)益之 9.94% 及 8.84%。

管理階層與治理單位對個體財務報表之責任

管理階層之責任係依照證券發行人財務報告編製準則編製允當表達之個體財務報表，且維持與個體財務報表編製有關之必要內部控制，以確保個體財務報表未存有導因於舞弊或錯誤之重大不實表達。

於編製個體財務報表時，管理階層之責任亦包括評估宣德科技股份有限公司繼續經營之能力、相關事項之揭露，以及繼續經營會計基礎之採用，除非管理階層意圖清算宣德科技股份有限公司或停止營業，或除清算或停業外別無實際可行之其他方案。

宣德科技股份有限公司之治理單位(含審計委員會)負有監督財務報導流程之責任。

會計師查核個體財務報表之責任

本會計師查核個體財務報表之目的，係對個體財務報表整體是否存有導因於舞弊或錯誤之重大不實表達取得合理確信，並出具查核報告。合理確信係高度確信，惟依照中華民國審計準則執行之查核工作無法保證必能偵出個體財務報表存有之重大不實表達。不實表達可能導因於舞弊或錯誤。如不實表達之個別金額或彙總數可合理預期將影響個體財務報表使用者所作之經濟決策，則被認為具有重大性。

本會計師依照中華民國審計準則查核時，運用專業判斷及專業懷疑。本會計師亦執行下列工作：

1. 辨認並評估個體財務報表導因於舞弊或錯誤之重大不實表達風險；對所評估之風險設計及執行適當之因應對策；並取得足夠及適切之查核證據以作為查核意見之基礎。因舞弊可能涉及共謀、偽造、故意遺漏、不實聲明或踰越內部控制，故未偵出導因於舞弊之重大不實表達之風險高於導因於錯誤者。
2. 對與查核攸關之內部控制取得必要之瞭解，以設計當時情況下適當之查核程序，惟其目的非對宣德科技股份有限公司內部控制之有效性表示意見。
3. 評估管理階層所採用會計政策之適當性，及其所作會計估計與相關揭露之合理性。
4. 依據所取得之查核證據，對管理階層採用繼續經營會計基礎之適當性，以及使宣德科技股份有限公司繼續經營之能力可能產生重大疑慮之事件或情況是否存在重大不確定性，作出結論。本會計師若認為該等事件或情況存在重大不確定性，則須於查核報告中提醒個體財務報表使用者注意個體財務報表之相關揭露，或於該等揭露係屬不適當時修正查核意見。本會計師之結論係以截至查核報告日所取得之查核證據為基礎。惟未來事件或情況可能導致宣德科技股份有限公司不再具有繼續經營之能力。
5. 評估個體財務報表(包括相關附註)之整體表達、結構及內容，以及個體財務報表是否允當表達相關交易及事件。
6. 對於宣德科技股份有限公司內組成個體之財務資訊取得足夠及適切之查核證據，以對個體財務報表表示意見。本會計師負責個體查核案件之指導、監督及執行，並負責形成個體財務報表之查核意見。

本會計師與治理單位溝通之事項，包括所規劃之查核範圍及時間，以及重大查核發現(包括於查核過程中所辨認之內部控制顯著缺失)。

本會計師亦向治理單位提供本會計師所隸屬事務所受獨立性規範之人員已遵循中華民國會計師職業道德規範中有關獨立性之聲明，並與治理單位溝通所有可能被認為會影響會計師獨立性之關係及其他事項(包括相關防護措施)。

本會計師從與治理單位溝通之事項中，決定對宣德科技股份有限公司民國 114 年度個體財務報表查核之關鍵查核事項。本會計師於查核報告中敘明該等事項，除非法令不允許公開揭露特定事項，或在極罕見情況下，本會計師決定不於查核報告中溝通特定事項，因可合理預期此溝通所產生之負面影響大於所增進之公眾利益。

資 誠 聯 合 會 計 師 事 務 所

葉翠苗



會計師

林佳鴻



前行政院金融監督管理委員會證券期貨局
核准簽證文號：金管證六字第 0960058737 號
金融監督管理委員會
核准簽證文號：金管證審字第 1080323093 號

中 華 民 國 1 1 5 年 3 月 2 4 日


 宣德科技股份有限公司
 個體資產負債表
 民國114年及113年12月31日

單位：新台幣仟元

資	產	附註	114 年 12 月 31 日		113 年 12 月 31 日		
			金	額 %	金	額 %	
流動資產							
1100	現金及約當現金	六(一)	\$	3,894,070	20	\$ 2,358,761	13
1110	透過損益按公允價值衡量之金融資	六(二)					
	產—流動			-	-	800	-
1136	按攤銷後成本衡量之金融資產—流	六(一)及八					
	動			69,414	-	69,980	-
1150	應收票據淨額	六(三)		-	-	206	-
1170	應收帳款淨額	六(三)		1,503,914	8	1,813,686	10
1180	應收帳款—關係人淨額	六(三)及七(三)		240,140	1	274,092	2
1200	其他應收款			14,938	-	32,161	-
1210	其他應收款—關係人	七(三)		1,221,803	6	275,430	2
1220	本期所得稅資產			924	-	-	-
130X	存貨	六(四)		202,097	1	984,644	5
1410	預付款項			2,899	-	3,884	-
1470	其他流動資產	六(五)及七(三)		3,677,911	18	3,585,403	19
11XX	流動資產合計			<u>10,828,110</u>	<u>54</u>	<u>9,399,047</u>	<u>51</u>
非流動資產							
1550	採用權益法之投資	六(六)及七(三)		8,268,908	41	8,004,195	43
1600	不動產、廠房及設備	六(七)及七(三)		728,238	4	735,318	4
1755	使用權資產	六(八)		-	-	474	-
1760	投資性不動產淨額	六(十)		128,093	1	128,891	1
1780	無形資產			13,040	-	10,739	-
1840	遞延所得稅資產	六(二十八)		92,914	-	94,104	1
1900	其他非流動資產	六(三)(十一)					
		(十五)及七(三)		46,586	-	42,241	-
15XX	非流動資產合計			<u>9,277,779</u>	<u>46</u>	<u>9,015,962</u>	<u>49</u>
1XXX	資產總計		\$	<u>20,105,889</u>	<u>100</u>	\$ <u>18,415,009</u>	<u>100</u>

(續次頁)

宣德科技股份有限公司
個體資產負債表
民國114年及113年12月31日

單位：新台幣仟元

負債及權益		附註	114年12月31日		113年12月31日			
			金	額	%	金	額	%
流動負債								
2100	短期借款	六(十二)	\$	3,980,000	20	\$	2,725,000	15
2130	合約負債－流動	六(二十一)		3,197	-		499	-
2170	應付帳款			67,051	-		91,247	1
2180	應付帳款－關係人	七(三)		1,735,997	9		2,716,521	15
2200	其他應付款	六(十三)		158,035	1		160,532	1
2220	其他應付款項－關係人	七(三)		10,721	-		25,758	-
2230	本期所得稅負債			5,692	-		464	-
2280	租賃負債－流動			-	-		493	-
2399	其他流動負債－其他	六(五)及七(三)		6,238,382	31		5,040,211	27
21XX	流動負債合計			<u>12,199,075</u>	<u>61</u>		<u>10,760,725</u>	<u>59</u>
非流動負債								
2530	應付公司債	六(十四)		1,955,112	10		1,917,439	10
2570	遞延所得稅負債	六(二十八)		818,441	4		890,258	5
2600	其他非流動負債	六(六)		16,434	-		-	-
25XX	非流動負債合計			<u>2,789,987</u>	<u>14</u>		<u>2,807,697</u>	<u>15</u>
2XXX	負債總計			<u>14,989,062</u>	<u>75</u>		<u>13,568,422</u>	<u>74</u>
權益								
股本								
3110	普通股股本	六(十七)		1,745,149	9		1,748,365	9
資本公積								
3200	資本公積	六(十八)		628,045	2		637,471	2
保留盈餘								
3310	法定盈餘公積	六(十九)		382,430	2		341,761	2
3320	特別盈餘公積			-	-		115,419	1
3350	未分配盈餘			2,310,248	12		1,981,582	11
其他權益								
3400	其他權益	六(二十)		50,955	-		21,989	1
3XXX	權益總計			<u>5,116,827</u>	<u>25</u>		<u>4,846,587</u>	<u>26</u>
重大或有負債及未認列之合約承諾 九								
重大之期後事項 十一								
3X2X	負債及權益總計		\$	<u>20,105,889</u>	<u>100</u>	\$	<u>18,415,009</u>	<u>100</u>

後附個體財務報表附註為本個體財務報告之一部分，請併同參閱。

董事長：蔡鎮隆



經理人：蔡鎮隆



會計主管：顏慈容



宣德科技股份有限公司
個體綜合損益表
民國114年及113年1月1日至12月31日

單位：新台幣仟元
(除每股盈餘為新台幣元外)

項目	附註	114年	113年
		金額	金額
4000 營業收入	六(二十一)及七(三)	\$ 5,619,282	\$ 6,603,249
5000 營業成本	六(四)(二十六)及七(三)	(5,281,095)	(6,212,824)
5900 營業毛利		338,187	390,425
5910 未實現銷貨利益		(1,851)	(13,668)
5920 已實現銷貨利益		13,668	38,039
5950 營業毛利淨額		350,004	414,796
營業費用	六(二十六)及七(三)		
6100 推銷費用		(94,997)	(64,828)
6200 管理費用		(278,089)	(253,957)
6300 研究發展費用		(228,883)	(179,455)
6450 預期信用減損損失	十二(二)	(38,306)	(901)
6000 營業費用合計		(640,275)	(499,141)
6900 營業損失		(290,271)	(84,345)
營業外收入及支出			
7100 利息收入	六(二十二)	80,378	52,344
7010 其他收入	六(二十三)及七(三)	105,406	98,935
7020 其他利益及損失	六(二十四)及七(三)	51,494	(184,928)
7050 財務成本	六(二十五)	(103,982)	(89,808)
7070 採用權益法認列之子公司、關聯企業及合資損益之份額	六(六)	572,261	702,164
7000 營業外收入及支出合計		705,557	578,707
7900 稅前淨利		415,286	494,362
7950 所得稅利益(費用)	六(二十八)	64,510	(97,285)
8200 本期淨利		\$ 479,796	\$ 397,077
其他綜合損益(淨額)			
不重分類至損益之項目			
8311 確定福利計畫之再衡量數	六(十五)	\$ 2,548	\$ 3,883
8330 採用權益法認列之子公司、關聯企業及合資之其他綜合損益之份額-不重分類至損益之項目		(791)	6,009
8349 與不重分類之項目相關之所得稅	六(二十八)	(510)	(777)
8310 不重分類至損益之項目總額		1,247	9,115
後續可能重分類至損益之項目			
8361 國外營運機構財務報表換算之兌換差額	六(二十)	9,042	218,265
8380 採用權益法認列之子公司、關聯企業及合資之其他綜合損益之份額-可能重分類至損益之項目		(20,804)	30,596
8399 與可能重分類之項目相關之所得稅	六(二十八)	(4,692)	(40,033)
8360 後續可能重分類至損益之項目總額		(16,454)	208,828
8300 其他綜合損益(淨額)		(15,207)	217,943
8500 本期綜合損益總額		\$ 464,589	\$ 615,020
基本每股盈餘			
9750 本期淨利	六(二十九)	\$ 2.77	\$ 2.30
稀釋每股盈餘			
9850 本期淨利	六(二十九)	\$ 2.56	\$ 2.18

後附個體財務報表附註為本個體財務報告之一部分，請併同參閱。

董事長：蔡鎮隆



經理人：蔡鎮隆



會計主管：顏慈容



宣德科技股份有限公司
個體權益變動表
民國114年及113年1月1日至12月31日

單位：新台幣仟元

	保 留 盈 餘 其 他 權 益								
	註 普通 股 本 資 本 公 積	法定盈餘公積	特別盈餘公積	未 分 配 盈 餘	國 外 營 運 機 構 財 務 報 表 換 算 之 兌 換 差 額	透 過 其 他 綜 合 損 益 按 公 允 價 值 衡 量 之 金 融 資 產 未 實 現 評 價 (損) 益	員 工 未 賺 得 酬 勞	權 益 總 額	
<u>113 年 度</u>									
113年1月1日餘額	\$ 1,719,573	\$ 400,029	\$ 324,057	\$ 204,906	\$ 1,558,250	(\$ 115,225)	(\$ 194)	\$ -	\$ 4,091,396
本期淨(損)益	-	-	-	-	397,077	-	-	-	397,077
本期其他綜合(損)益	六(二十)	-	-	-	9,609	208,828	(494)	-	217,943
本期綜合(損)益總額	-	-	-	-	406,686	208,828	(494)	-	615,020
112年度盈餘指撥及分配	六(十九)	-	-	-	-	-	-	-	-
提列法定盈餘公積	-	-	17,704	-	(17,704)	-	-	-	-
提列特別盈餘公積	-	-	-	(89,487)	89,487	-	-	-	-
普通股現金股利	-	-	-	-	(55,137)	-	-	-	(55,137)
發行限制員工權利新股	20,000	73,700	-	-	-	-	-	(93,700)	-
員工行使認股權	8,792	22,859	-	-	-	-	-	-	31,651
發行可轉換公司債	六(十四)	129,800	-	-	-	-	-	-	129,800
員工認股權酬勞成本	六(十六)	11,083	-	-	-	-	-	-	11,083
限制員工權利新股酬勞成本	六(十六)	-	-	-	-	-	-	22,774	22,774
113年12月31日餘額	\$ 1,748,365	\$ 637,471	\$ 341,761	\$ 115,419	\$ 1,981,582	\$ 93,603	(\$ 688)	(\$ 70,926)	\$ 4,846,587
<u>114 年 度</u>									
114年1月1日餘額	\$ 1,748,365	\$ 637,471	\$ 341,761	\$ 115,419	\$ 1,981,582	\$ 93,603	(\$ 688)	(\$ 70,926)	\$ 4,846,587
本期淨(損)益	-	-	-	-	479,796	-	-	-	479,796
本期其他綜合(損)益總額	六(二十)	-	-	-	1,407	(16,454)	(160)	-	(15,207)
本期綜合(損)益總額	-	-	-	-	481,203	(16,454)	(160)	-	464,589
113年度盈餘指撥及分配	六(十九)	-	-	-	-	-	-	-	-
提列法定盈餘公積	-	-	40,669	-	(40,669)	-	-	-	-
提列特別盈餘公積	-	-	-	(115,419)	115,419	-	-	-	-
普通股現金股利	-	-	-	-	(227,287)	-	-	-	(227,287)
限制員工權利新股註銷	六(十八)	(3,216)	(11,851)	-	-	-	-	15,067	-
員工認股權酬勞成本	六(十六)	3,625	-	-	-	-	-	-	3,625
限制員工權利新股酬勞成本	六(十六)	-	-	-	-	-	-	32,748	32,748
未依持股比例認購子公司之股權淨值變動數	六(十八)	-	1,428	-	-	-	-	-	1,428
未依持股比例認購關聯企業之股權淨值變動數	六(十八)	-	(2,628)	-	-	-	-	-	(2,628)
喪失控制力之投資	-	-	-	-	-	(2,235)	-	-	(2,235)
114年12月31日餘額	\$ 1,745,149	\$ 628,045	\$ 382,430	\$ -	\$ 2,310,248	\$ 74,914	(\$ 848)	(\$ 23,111)	\$ 5,116,827

後附個體財務報表附註為本個體財務報告之一部分，請併同參閱。

董事長：蔡鎮隆



經理人：蔡鎮隆



會計主管：顏慈容



宣德科技股份有限公司
 個體現金流量表
 民國114年及113年1月1日至12月31日

單位：新台幣仟元

附註	1 1 4 年 度	1 1 3 年 度
營業活動之現金流量		
本期稅前淨利	\$ 415,286	\$ 494,362
調整項目		
收益費損項目		
預期信用減損損失(利益)	十二(二) 38,306	901
不動產、廠房及設備折舊費用	六(二十六) 72,860	78,903
投資性不動產折舊費用	六(二十六) 1,200	779
使用權資產折舊費用	六(二十六) 474	2,907
無形資產攤銷費用	六(二十六) 5,846	4,142
利息費用	六(二十五) 103,982	89,808
利息收入	六(二十二) (80,378)	(52,344)
股份基礎給付酬勞成本	六(十六) 32,748	22,774
處分不動產、廠房及設備損(益)	六(二十四) (2,282)	(62)
透過損益按公允價值衡量之金融資產及負債淨損(益)	六(二十四) 800	600
採權益法之投資喪失控制力之重衡量(損)益	六(二十四) 11,738	-
採用權益法認列之子公司、關聯企業及合資損益之份額	六(六) (572,261)	(702,164)
採用權益法之投資減損損失	六(二十四) -	160,294
不動產、廠房及設備轉列成本及費用數	2,500	6,978
聯屬公司間未(已)實現利益	(11,817)	(24,371)
與營業活動相關之資產/負債變動數		
與營業活動相關之資產之淨變動		
應收票據淨額	206 (206)	
應收帳款淨額	271,466 (770,156)	
應收帳款-關係人淨額	33,952 269,988	
其他應收款	17,223 5,135	
其他應收款-關係人	97,388 (77,624)	
存貨	782,547 11,075	
預付款項	985 1,289	
其他流動資產	(92,508) (3,583,280)	
其他非流動資產	(207) 1,818	
與營業活動相關之負債之淨變動		
合約負債-流動	2,698 (330)	
應付帳款	(24,196) (95,423)	
應付帳款-關係人	(980,524) 786,577	
其他應付款	(722) (6,264)	
其他應付款項-關係人	7,531 (2,563)	
其他流動負債	1,198,171 5,010,452	
營運產生之現金流入	1,333,012	1,633,995
支付所得稅	(7,015)	(25,887)
收取之利息	80,378	52,344
營業活動之淨現金流入	1,406,375	1,660,452

(續次頁)

宣德科技股份有限公司
 個體現金流量表
 民國114年及113年1月1日至12月31日

單位：新台幣仟元


	附註	114年度	113年度
投資活動之現金流量			
按攤銷後成本衡量之金融資產(增加)減少		\$ 566	(\$ 6,646)
取得採用權益法之投資-設立子公司		(500)	(115,776)
採用權益法之投資收取之股利	七(三)	124,247	77,291
取得不動產、廠房及設備	六(三十)	(97,451)	(60,665)
處分不動產、廠房及設備		2,288	2,242
取得無形資產		(2,814)	(2,429)
預付設備款(增加)減少		(2,399)	(6,470)
存出保證金(增加)減少		(102)	443
投資活動之淨現金流入(流出)		23,835	(112,010)
籌資活動之現金流量			
舉借短期借款	六(三十一)	36,820,000	32,583,845
償還短期借款	六(三十一)	(35,565,000)	(33,666,353)
應付短期票券增加	六(三十一)	-	900,028
應付短期票券(減少)	六(三十一)	-	(1,020,000)
發行可轉換公司債	六(三十一)	-	2,015,000
償還可轉換公司債	六(三十一)	-	(214,700)
租賃負債本金償還	六(三十一)	(493)	(3,012)
發放現金股利	六(三十一)	(227,287)	(55,137)
支付之利息		(66,309)	(58,580)
員工行使認股權收現數		-	31,651
子公司清算匯回現金		-	30,214
取得採用權益法之投資-子公司現金增資	七(二)	(855,812)	(416,328)
籌資活動之淨現金流入		105,099	126,628
本期現金及約當現金增加數		1,535,309	1,675,070
期初現金及約當現金餘額	六(一)	2,358,761	683,691
期末現金及約當現金餘額	六(一)	\$ 3,894,070	\$ 2,358,761

後附個體財務報表附註為本個體財務報告之一部分，請併同參閱。

董事長：蔡鎮隆



經理人：蔡鎮隆



會計主管：顏慈容



宣德科技股份有限公司
個體財務報表附註
民國114年度及113年度

單位：新台幣仟元
(除特別註明者外)

一、公司沿革

- (一)宣德科技股份有限公司(以下簡稱「本公司」)成立於民國 79 年 10 月，主要經營業務為各式電腦、電子及通訊產品有關之電子連接器之加工製造及銷售。
- (二)本公司股票於民國 89 年 9 月起正式在中華民國證券櫃檯買賣中心掛牌交易。
- (三)本公司分別於民國 92 年 2 月 1 日及民國 92 年 12 月 15 日為合併基準日，採取吸收合併方式合併興豪生精密股份有限公司及豐島科技股份有限公司，並以本公司為存續公司。

二、通過財務報告之日期及程序

本個體財務報表已於民國 115 年 3 月 10 日經董事會通過發布。

三、新發布及修訂準則及解釋之適用

- (一)已採用金融監督管理委員會(以下簡稱「金管會」)認可並發布生效之新發布、修正後國際財務報導準則會計準則之影響

下表彙列金管會認可並發布生效之民國 114 年適用之國際財務報導準則會計準則之新發布、修正及修訂之準則及解釋：

新發布/修正/修訂準則及解釋	國際會計準則理事會 發布之生效日
國際會計準則第21號之修正「缺乏可兌換性」	民國114年1月1日

本公司經評估上述準則及解釋對本公司個體財務狀況與個體財務績效並無重大影響。

- (二)尚未採用金管會認可之新發布、修正後國際財務報導準則會計準則之影響

下表彙列金管會認可之民國 115 年適用之國際財務報導準則會計準則之新發布、修正及修訂之準則及解釋：

新發布/修正/修訂準則及解釋	國際會計準則 理事會發布之生效日
國際財務報導準則第9號及國際財務報導準則第7號之修正 「金融工具之分類與衡量之修正」	民國115年1月1日
國際財務報導準則第9號及國際財務報導準則第7號之修正「涉 及依賴自然電力的合約」	民國115年1月1日
國際財務報導準則第17號「保險合約」	民國112年1月1日
國際財務報導準則第17號「保險合約」之修正	民國112年1月1日
國際財務報導準則第17號之修正「初次適用國際財務報導準則 第17號及國際財務報導準則第9號—比較資訊」	民國112年1月1日
國際財務報導準則會計準則之年度改善—第11冊	民國115年1月1日

本公司經評估上述準則及解釋對本公司個體財務狀況與個體財務績效並無重大影響。

(三) 國際會計準則理事會已發布但尚未經金管會認可之國際財務報導準則會計準則之影響

下表彙列國際會計準則理事會已發布但尚未納入金管會認可之國際財務報導準則會計準則之新發布、修正及修訂之準則及解釋：

新發布/修正/修訂準則及解釋	國際會計準則理事會 發布之生效日
國際財務報導準則第10號及國際會計準則第28號之修正「投 資者與其關聯企業或合資間之資產出售或投入」	待國際會計準則理事 會決定
國際財務報導準則第18號「財務報表中之表達與揭露」	民國116年1月1日(註)
國際財務報導準則第19號「不具公共課責性之子公司：揭 露」	民國116年1月1日
國際會計準則第21號之修正「換算為高度通貨膨脹貨幣」	民國116年1月1日

註：金管會於民國114年9月25日之新聞稿中宣布公開發行公司將於民國117年度起適用國際財務報導準則第18號(以下簡稱IFRS 18)；另企業如有提前適用IFRS 18之需求，亦得於金管會認可IFRS 18後，選擇提前適用IFRS 18規定。

除下列所述者外，本公司經評估上述準則及解釋對本公司個體財務狀況與個體財務績效並無重大影響，相關影響待評估完成時予以揭露：

國際財務報導準則第18號「財務報表中之表達與揭露」

國際財務報導準則第18號「財務報表中之表達與揭露」取代國際會計準則第1號並更新綜合損益表之架構，及新增管理績效衡量之揭露，並強化運用於主要財務報表及附註之彙總及細分原則。

四、重大會計政策之彙總說明

編製本個體財務報表所採用之主要會計政策說明如下。除另有說明外，此等政策在所有報導期間一致地適用。

(一)遵循聲明

本個體財務報表係依據證券發行人財務報告編製準則編製。

(二)編製基礎

1. 除下列重要項目外，本個體財務報表係按歷史成本編製：

(1) 按公允價值衡量之透過損益按公允價值衡量之金融資產及負債(包括衍生工具)。

(2) 按公允價值衡量之透過其他綜合損益按公允價值衡量之金融資產。

(3) 按退休基金資產減除確定福利義務現值之淨額認列之確定福利資產。

2. 編製符合金管會認可之國際財務報導準則、國際會計準則、解釋及解釋公告(以下簡稱 IFRSs)之財務報表需要使用一些重要會計估計值，在應用本公司的會計政策過程中亦需要管理階層運用其判斷，涉及高度判斷或複雜性之項目，或涉及個體財務報表之重大假設及估計之項目，請詳附註五之說明。

(三)外幣換算

本公司個體財務報表所列之項目，均係以本公司營運所處主要經濟環境之貨幣(即功能性貨幣)衡量。本個體財務報表係以本公司之功能性貨幣「新台幣」作為表達貨幣列報。

1. 外幣交易及餘額

(1) 外幣交易採用交易日或衡量日之即期匯率換算為功能性貨幣，換算此等交易產生之換算差額認列為當期損益。

(2) 外幣貨幣性資產及負債餘額，按資產負債表日之即期匯率評價調整，因調整而產生之換算差額認列為當期損益。

(3) 外幣非貨幣性資產及負債餘額，屬透過損益按公允價值衡量者，按資產負債表日之即期匯率評價調整，因調整而產生之兌換差額認列為當期損益；屬透過其他綜合損益按公允價值衡量者，按資產負債表日之即期匯率評價調整，因調整而產生之兌換差額認列於其他綜合損益項目；屬非按公允價值衡量者，則按初始交易日之歷史匯率衡量。

(4) 所有兌換損益於個體綜合損益表之「其他利益及損失」列報。

2. 國外營運機構之換算

功能性貨幣與表達貨幣不同之所有子公司及關聯企業，其經營結果和財務狀況以下列方式換算為表達貨幣：

- (1) 表達於每一資產負債表之資產及負債係以該資產負債表日之收盤匯率換算；
- (2) 表達於每一綜合損益表之收益及費損係以當期平均匯率換算；及
- (3) 所有因換算而產生之兌換差額認列為其他綜合損益。

(四) 資產負債區分流動及非流動之分類標準

1. 資產符合下列條件之一者，分類為流動資產：

- (1) 預期於正常營業週期中實現該資產，或意圖將其出售或消耗者。
- (2) 主要為交易目的而持有者。
- (3) 預期於報導期間後十二個月內實現者。
- (4) 現金或約當現金，但於報導期間後至少十二個月交換或用以清償負債受到限制者除外。

本公司將所有不符合上述條件之資產分類為非流動。

2. 負債符合下列條件之一者，分類為流動負債：

- (1) 預期於正常營業週期中清償者。
- (2) 主要為交易目的而持有者。
- (3) 於報導期間後十二個月內到期清償者。
- (4) 不具有將負債之清償遞延至報導期間後至少十二個月之權利者。

本公司將所有不符合上述條件之負債分類為非流動。

(五) 約當現金

約當現金係指短期並具高度流動性之投資，該投資可隨時轉換成定額現金且價值變動之風險甚小。定期存款符合前述定義且其持有目的係為滿足營運上之短期現金承諾者，分類為約當現金。

(六) 透過損益按公允價值衡量之金融資產

1. 係指非屬按攤銷後成本衡量或透過其他綜合損益按公允價值衡量之金融資產。
2. 本公司對於符合交易慣例之透過其他綜合損益按公允價值衡量之金融資產係採用交易日會計。
3. 本公司於原始認列時按公允價值衡量，相關交易成本認列於損益，後續按公允價值衡量，其利益或損失認列於損益。

(七) 按攤銷後成本衡量之金融資產

1. 係指同時符合下列條件者：

(1) 在以收取合約現金流量為目的之經營模式下持有該金融資產。

(2) 該金融資產之合約條款產生特定日期之現金流量，完全為支付本金及流通在外本金金額之利息。

2. 本公司對於符合交易慣例之按攤銷後成本衡量之金融資產係採用交易日會計。

3. 本公司於原始認列時按其公允價值加計交易成本衡量，後續採有效利息法按攤銷程序於流通期間內認列利息收入，及認列減損損失，並於除列時，將其利益或損失認列於損益。

4. 本公司持有不符合約當現金之定期存款，因持有期間短，折現之影響不重大，係以投資金額衡量。

(八) 應收帳款及票據

1. 係指依合約約定，已具無條件收取因移轉商品或勞務所換得對價金額權利之帳款及票據。

2. 屬未付息之短期應收帳款及票據，因折現之影響不大，本公司係以原始發票金額衡量。

(九) 金融資產減損

本公司於每一資產負債表日，就按攤銷後成本衡量之金融資產，考量所有合理且可佐證之資訊(包括前瞻性者)後，對自原始認列後信用風險並未顯著增加者，按十二個月預期信用損失金額衡量備抵損失；對自原始認列後信用風險已顯著增加者，按存續期間預期信用損失金額衡量備抵損失；就不包含重大財務組成部分之應收帳款，按存續期間預期信用損失金額衡量備抵損失。

(十) 金融資產之除列

本公司於符合下列情況之一時，將除列金融資產：

1. 收取來自金融資產現金流量之合約權利失效。

2. 移轉收取金融資產現金流量之合約權利，且業已移轉金融資產所有權之幾乎所有風險及報酬。

3. 移轉收取金融資產現金流量之合約權利，惟未保留對金融資產之控制。

(十一) 出租人之租賃交易－營業租賃

營業租賃之租賃收益扣除給予承租人之任何誘因，於租賃期間內按直線法攤銷認列為當期損益。

(十二) 存貨

存貨按成本與淨變現價值孰低者衡量，成本依加權平均法決定。製成品及在製品之成本包括原料、直接人工、其他直接成本及生產相關之製造費用，惟不包括借款成本。比較成本與淨變現價值孰低時，採逐項比較法，淨變現價值係指在正常營業過程中之估計售價減除至完工尚須投入之估計成本及完成出售所需之估計成本後之餘額。

(十三) 採用權益法之投資/子公司及關聯企業

1. 子公司指受本公司控制之個體(包括結構型個體)，當本公司暴露於來自對該個體之參與之變動報酬或對該等變動報酬享有權利，且透過對該個體之權力有能力影響該等報酬時，本公司即控制該個體。
2. 本公司與子公司間交易所產生之未實現損益已銷除。子公司之會計政策已作必要之調整，與本公司採用之政策一致。
3. 本公司對子公司取得後之損益份額認列為當期損益，對其取得後之其他綜合損益份額責任列為其他綜合損益。如本公司對子公司所認列之損失份額等於或超過在該子公司之權益時，本公司繼續按持股比例認列損失。
4. 對子公司持股之變動若未導致喪失控制(與非控制權益之交易)，係作為權益交易處理，亦即視為與業主間進行之交易。非控制權益之調整金額與所支付或收取對價之公允價值間之差額係直接認列為權益。
5. 關聯企業指所有本公司對其有重大影響而無控制之個體，一般係直接或間接持有其 20%以上表決權之股份。本公司對關聯企業之投資採用權益法處理，取得時依成本認列。
6. 本公司對關聯企業取得後之損益份額認列為當期損益，對其取得後之其他綜合損益份額則認列為其他綜合損益。如本公司對任一關聯企業之損失份額等於或超過其在該關聯企業之權益(包括任何其他無擔保之應收款)，本公司不認列進一步之損失，除非本公司對該關聯企業發生法定義務、推定義務或已代其支付款項。
7. 當關聯企業發生非損益及其他綜合損益之權益變動且不影響對關聯企業之持股比例時，本公司將所有權益變動按持股比例認列為「資本公積」。

8. 本公司與關聯企業間交易所產生之未實現損益業已依其對關聯企業之權益比例銷除；除非證據顯示該交易所轉讓之資產已減損，否則未實現損失亦予以銷除。關聯企業之會計政策已作必要之調整，與本公司採用之政策一致。
9. 關聯企業增發新股時，若本集團未按比例認購或取得，致使投資比例發生變動但仍對其有重大影響，該股權淨值變動之增減數係調整「資本公積」及「採用權益法之投資」。若致使投資比例下降者，除上述調整外，與該所有權權益之減少有關而先前已認列於其他綜合損益之利益或損失，且該利益或損失於處分相關資產或負債時須被重分類至損益者，依減少比例重分類至損益。
10. 當集團喪失對關聯企業之重大影響，對原關聯企業之剩餘投資係按公允價值重新衡量，公允價值與帳面金額之差額認列為當期損益。
11. 當公司處分關聯企業時，如喪失對該關聯企業之重大影響，對於先前認列於其他綜合損益與該關聯企業有關之所有金額，其會計處理與本公司若直接處分相關資產或負債之基礎相同，亦即如先前認列為其他綜合損益之利益或損失，於處分相關資產或負債時將被重分類為損益，則當喪失對關聯企業之重大影響時，將該利益或損失自權益重分類為損益。如仍對該關聯企業有重大影響，僅按比例將先前在其他綜合損益中認列之金額依上述方式轉出。
12. 依證券發行人財務報表編製準則規定，個體財務表表當期損益及其他綜合損益應與合併基礎編製之財務報告中當期損益及其他綜合損益歸屬於母公司業主之分攤數相同，個體財務報表業主權益應與合併基礎編製之財務報表中歸屬於母公司業主之權益相同。

(十四) 不動產、廠房及設備

1. 不動產、廠房及設備係以取得成本為入帳基礎，並將購建期間之有關利息資本化。
2. 後續成本只有在與該項目有關之未來經濟效益很有可能流入本公司，且該項目之成本能可靠衡量時，才包括在資產之帳面金額或認列為一項單獨資產。被重置部分之帳面金額應除列。所有其他維修費用於發生時認列為當期損益。
3. 不動產、廠房及設備之後續衡量採成本模式，除土地不提折舊外，其他按估計耐用年限以直線法計提折舊。不動產、廠房及設備各項組成若屬重大，則單獨提列折舊。
4. 本公司於每一財務年度結束日對各項資產之殘值、耐用年限及折舊方法進行檢視，若殘值及耐用年限之預期值與先前之估計不同時，或資產

所含之未來經濟效益之預期消耗型態已有重大變動，則自變動發生日起依國際會計準則第 8 號「會計政策、會計估計值變動及錯誤」之會計估計值變動規定處理。各項資產之耐用年限如下：

房屋建築	2年~51年
機器設備	1年~11年
辦公設備及其他	2年~15年

(十五) 承租人之租賃交易－使用權資產/租賃負債

1. 租賃資產於可供本公司使用之日認列為使用權資產及租賃負債。當租賃合約係屬短期租賃或低價值標的資產之租賃時，將租賃給付採直線法於租賃期間認列為費用。
2. 租賃負債於租賃開始日將尚未支付之租賃給付按本公司增額借款利率折現後之現值認列，租賃給付包括固定給付，減除可收取之任何租賃誘因。

後續採利息法按攤銷後成本法衡量，於租賃期間提列利息費用。當非屬合約修改造成租賃期間或租賃給付變動時，將重評估租賃負債，並將再衡量數調整使用權資產。

3. 使用權資產於租賃開始日按成本認列，成本包括：

- (1) 租賃負債之原始衡量金額；及
- (2) 於開始日或之前支付之任何租賃給付。

後續採成本模式衡量，於使用權資產之耐用年限屆滿時或租賃期間屆滿時兩者之較早者，提列折舊費用。當租賃負債重評估時，使用權資產將調整租賃負債之任何再衡量數。

(十六) 投資性不動產

投資性不動產以取得成本認列，後續衡量採成本模式。除土地外，按估計耐用年限以直線法提列折舊，耐用年限為 3~51 年。

(十七) 無形資產

無形資產主係電腦軟體及專利權之支出，以取得成本認列，依直線法按估計耐用年限 3~9 年攤銷。

(十八) 非金融資產減損

本公司於資產負債表日針對有減損跡象之資產，估計其可回收金額，當可回收金額低於其帳面金額時，則認列減損損失。可回收金額係指一項資產之公允價值減處分成本或其使用價值，兩者較高者。當以前年度已認列資

產減損之情況不存在或減少時，則迴轉減損損失，惟迴轉減損損失而增加之資產帳面金額，不超過該資產若未認列減損損失情況下減除折舊或攤銷後之帳面金額。

(十九) 借款

係指向銀行借入之長、短期款項。本公司於原始認列時按其公允價值減除交易成本衡量，後續就減除交易成本後之價款與贖回價值之任何差額，採有效利息法按攤銷程序於流通期間內認列利息費用於損益。

(二十) 應付帳款及票據

1. 指因賒購原物料、商品或勞務所發生之債務及因營業與非因營業而發生之應付票據。
2. 屬未付息之短期應付帳款及票據，因折現之影響不大，本公司係以原始發票金額衡量。

(二十一) 透過損益按公允價值衡量之金融負債

1. 係指發生之主要目的為近期內再買回，及除依避險會計被指定為避險工具外之衍生工具而持有供交易之金融負債。
2. 本公司於原始認列時按公允價值衡量，相關交易成本認列於損益，後續按公允價值衡量，其利益或損失認列於損益。

(二十二) 應付可轉換公司債

本公司發行之應付可轉換公司債，嵌入有轉換權(即持有人可選擇轉換為本公司普通股之權利，且為固定金額轉換固定數量之股份)、賣回權及買回權。於初始發行時將發行價格依發行條件區分為金融資產、金融負債或權益，其處理如下：

1. 嵌入之賣回權與買回權：於原始認列時以其公允價值之淨額帳列「透過損益按公允價值衡量之金融資產或負債」；後續於資產負債表日，按當時之公允價值評價，差額認列「透過損益按公允價值衡量之金融資產(負債)利益或損失」。
2. 公司債之主契約：於原始認列時按公允價值衡量，與贖回價值間之差額認列為應付公司債溢折價；後續採有效利息法按攤銷程序於流通期間內認列於損益，作為「財務成本」之調整項目。
3. 嵌入之轉換權(符合權益之定義)：於原始認列時，就發行金額扣除上述「透過損益按公允價值衡量之金融資產或負債」及「應付公司債」後之剩餘價值帳列「資本公積－認股權」，後續不再重新衡量。
4. 發行之任何直接歸屬之交易成本，按上述各項組成之原始帳面金額

比例分配至各負債及權益之組成部分。

5. 當持有人轉換時，帳列負債組成部分(包括「應付公司債」及「透過損益按公允價值衡量之金融資產或負債」)按其分類之後續衡量方法處理，再以前述依負債組成部分之帳面金額加計「資本公積－認股權」之帳面金額作為換出普通股之發行成本。

(二十三) 金融負債之除列

本公司於合約所載之義務履行、取消或到期時，除列金融負債。

(二十四) 非避險之衍生工具

非避險之衍生工具於原始認列時按簽訂合約當日之公允價值衡量，帳列透過損益按公允價值衡量之金融資產或負債，後續按公允價值衡量，其利益或損失認列於損益。

(二十五) 員工福利

1. 短期員工福利

短期員工福利係以預期支付之非折現金額衡量，並於相關服務提供時認列為費用。

2. 退休金

(1) 確定提撥計畫

對於確定提撥計畫，係依權責發生基礎將應提撥之退休基金數額認列為當期之退休金成本。預付提撥金於可退還現金或減少未來給付之範圍內認列為資產。

(2) 確定福利計畫

A. 確定福利計畫下之淨義務係以員工當期或過去服務所賺得之未來福利金額折現計算，並以資產負債表日之確定福利義務現值減除計畫資產之公允價值。確定福利淨義務每年由精算師採用預計單位福利法計算，折現率係使用政府公債(於資產負債表日)之市場殖利率。

B. 確定福利計畫產生再衡量數於發生當期認列其他綜合損益，並表達於保留盈餘。

C. 前期服務成本之相關費用立即認列為損益。

3. 員工酬勞及董事酬勞

員工酬勞及董事酬勞係於具法律或推定義務且金額可合理估計時，認列為費用及負債。嗣後決議實際配發金額與估列金額有差異時，則

按會計估計值變動處理。另以股票發放員工酬勞者，計算股數之基礎為董事會決議日前一日收盤價。

(二十六) 員工股份基礎給付

1. 以權益交割之股份基礎給付協議係於給與日以所給與權益商品之公允價值衡量所取得之員工勞務，於既得期間認列為酬勞成本，並相對調整權益。權益商品之公允價值應反映市價既得條件及非既得條件之影響。認列之酬勞成本係隨著預期將符合服務條件及非市價既得條件之獎酬數量予以調整，直至最終認列金額係以既得日既得數量認列。
2. 限制員工權利新股
 - (1) 於給與日以所給與之權益商品公允價值基礎於既得期間認列酬勞成本。
 - (2) 未限制參與股利分配之權利且員工於既得期間內離職無須返還其已取得之股利。
 - (3) 員工無須支付價款取得限制員工權利新股，員工於既得期間離職，依發行辦法本公司無須支付價款收回且註銷該股票，並將收回之股份認列為股本及資本公積之減項。

(二十七) 所得稅

1. 所得稅費用包含當期及遞延所得稅。除與列入其他綜合損益或直接列入權益之項目有關之所得稅分別列入其他綜合損益或直接列入權益外，所得稅係認列於損益。
2. 本公司依據營運及產生應課稅所得之所在國家在資產負債表日已立法或已實質性立法之稅率計算當期所得稅。管理階層就適用所得稅相關法規定期評估所得稅申報之狀況，並在適用情況下根據預期須向稅捐機關支付之稅款估列所得稅負債。未分配盈餘依所得稅法加徵所得稅，嗣盈餘產生年度之次年度於股東會通過盈餘分派案後，始就實際盈餘之分派情形，認列該未分配盈餘所得稅費用。
3. 遞延所得稅採用資產負債表法，按資產及負債之課稅基礎與其於資產負債表之帳面金額所產生之暫時性差異認列。若投資子公司產生之暫時性差異，本公司可以控制暫時性差異迴轉之時點，且暫時性差異很有可能於可預見之未來不會迴轉者則不予認列。遞延所得稅採用在資產負債表日已立法或已實質性立法，並於有關之遞延所得稅資產實現或遞延所得稅負債清償時預期適用之稅率(及稅法)為準。
4. 遞延所得稅資產於暫時性差異很有可能用以抵減未來應課稅所得之

範圍內認列，並於每一資產負債表日重評估未認列及已認列之遞延所得稅資產。

5. 當有法定執行權將所認列之當期所得稅資產及負債金額互抵且有意圖以淨額基礎清償或同時實現資產及清償負債時，始將當期所得稅資產及當期所得稅負債互抵；當有法定執行權將當期所得稅資產及當期所得稅負債互抵，且遞延所得稅資產及負債由同一稅捐機關課徵所得稅之同一納稅主體、或不同納稅主體產生但各主體意圖以淨額基礎清償或同時實現資產及清償負債時，始將遞延所得稅資產及負債互抵。

(二十八) 股本

普通股分類為權益，直接歸屬於發行新股之增額成本以扣除所得稅後之淨額於權益中列為價款減項。

(二十九) 股利分配

分派予本公司股東之股利於本公司股東會決議分派股利時於財務報表認列，分派現金股利認列為負債，分派股票股利則認列為待分配股票股利，並於發行新股基準日時轉列普通股股本。

(三十) 收入認列

1. 本公司製造並銷售各式電腦、電子及通訊產品有關之電子連接器相關產品等，銷貨收入於產品之控制移轉予客戶時認列；即當產品被交付予客戶時、客戶對於產品銷售之通路及價格具有裁量權、且本公司並無尚未履行之履約義務可能影響客戶接受該產品時。當產品被運送至指定地點、陳舊過時及滅失之風險已移轉予客戶、且客戶依據銷售合約接受產品或有客觀證據證明所有接受標準皆已滿足時，商品交付方屬發生。
2. 銷貨交易之收款條件通常為出貨後 30 天至 150 天到期，因移轉所承諾之商品或服務予客戶與客戶付款間之時間間隔未有超過一年者，因此本公司並未調整交易價格以反映貨幣時間價值。
3. 應收帳款於商品交付予客戶時認列，因自該時點起本公司對合約價款具無條件權利，僅須時間經過即可自客戶收取對價。

五、重大會計判斷、估計及假設不確定性之主要來源

本公司編製本個體財務報表時，管理階層已運用其判斷以決定所採用之會計政策，並依據資產負債表日當時之情況對於未來事件之合理預期以作出會計估計值及假設。所作出之重大會計估計值與假設可能與實際結果存有差異，將考量歷

史經驗及其他因子持續評估及調整。該等估計及假設具有導致資產及負債帳面金額於下個財務年度調整之風險。請詳下列對重大會計判斷、估計與假設不確定性之說明：

(一) 會計政策採用之重要判斷

本公司會計政策採用之重要判斷，經評估尚無重大不確定性。

(二) 重要會計估計值及假設

1. 應收帳款備抵損失之估計

本公司管理對客戶之收款及催帳作業，並承擔相關之信用風險。管理當局定期評估客戶之信用品質及收款情形，適時調整對客戶之授信政策，此外，應收帳款減損評估係依國際財務報導準則第 9 號「金融工具」之相關規定，採用簡化作法評估預期信用損失，管理當局根據資產負債表日及歷史過往之客戶之逾期期間、客戶財務狀況及經濟狀況等多項可能影響客戶付款能力之因素，並納入對未來前瞻性資訊以建立預期損失率。民國 114 年 12 月 31 日，本公司應收帳款之帳面金額，請詳附註六(三)之說明。

2. 存貨之評價

存貨之評價過程中，因本公司須運用判斷評估存貨之正常損耗、過時陳舊及市場銷售價值，以估計存貨之淨變現價值，並將存貨成本沖減至淨變現價值。因科技變遷、環境變化及銷售狀況將使存貨之價值產生變化，而影響存貨之評價。民國 114 年 12 月 31 日，本公司存貨之帳面金額，請詳附註六(四)之說明。

六、重要會計項目之說明

(一) 現金及約當現金

	<u>114年12月31日</u>	<u>113年12月31日</u>
支票存款及活期存款(註)	\$ 3,849,368	\$ 2,290,577
定期存款	<u>44,702</u>	<u>68,184</u>
	<u>\$ 3,894,070</u>	<u>\$ 2,358,761</u>

註：本公司係依據主管機關民國 113 年 1 月 5 日修正之 IFRSs 問答集規定，將民國 114 年及 113 年 12 月 31 日適用「境外資金匯回管理運用及課稅條例」所匯回之資金專戶中尚未動用之餘額分別為 \$44,702 及 \$68,184，從按攤銷後成本衡量之金融資產-流動重分類為現金及約當現金。

1. 本公司往來之金融機構信用品質良好，且本公司與多家金融機構往來以分散信用風險，預期發生違約之可能性甚低。

2. 本公司將用途受限制之現金及約當現金轉列按攤銷後成本衡量之金融資產-流動，民國 114 年及 113 年 12 月 31 日之金額分別為\$69,414 及 \$69,980，請詳附註八之說明；其民國 114 年及 113 年度認列之利息收入，請詳附註六(二十一)之說明。

(二) 透過損益按公允價值衡量之金融資產與負債

資產項目	114年12月31日	113年12月31日
流動項目：		
強制透過損益按公允價值衡量之金融資產		
-可轉換公司債贖回權	\$ -	\$ 800

1. 本公司透過損益按公允價值衡量之金融資產與負債於民國 114 年及 113 年度分別認列之淨(損)益，請詳附註六(二十四)之說明。

2. 相關公允價值資訊，請詳附註十二(三)之說明。

(三) 應收票據、帳款(含關係人)及催收款

	114年12月31日	113年12月31日
應收票據	\$ -	\$ 206
應收帳款	\$ 1,543,651	\$ 1,815,117
減：備抵損失	(39,737)	(1,431)
	\$ 1,503,914	\$ 1,813,686
應收帳款-關係人	\$ 240,140	\$ 274,092
催收款(表列其他非流動資產)	\$ 8,228	\$ 8,228
減：備抵損失	(8,228)	(8,228)
	\$ -	\$ -

1. 本公司應收帳款之帳齡分析及相關信用風險資訊，請詳附註十二(二)之說明。

2. 民國 114 年及 113 年 12 月 31 日之應收票據及帳款餘額均為客戶合約所產生，另於民國 113 年 1 月 1 日客戶合約之應收票據及帳款餘額為 \$1,589,041。

3. 本公司上述應收票據及帳款並未持有任何的擔保品。

(四) 存貨

	114年12月31日		
	成本	備抵跌價損失	帳面金額
原料	\$ 86,878	(\$ 10,525)	\$ 76,353
在製品及半成品	55,922	(9,605)	46,317
製成品	14,709	(5,265)	9,444
商品	161,722	(91,739)	69,983
	<u>\$ 319,231</u>	<u>(\$ 117,134)</u>	<u>\$ 202,097</u>

	113年12月31日		
	成本	備抵跌價損失	帳面金額
原料	\$ 98,426	(\$ 59,843)	\$ 38,583
在製品及半成品	48,740	(9,617)	39,123
製成品	33,030	(6,546)	26,484
商品	1,003,807	(123,353)	880,454
	<u>\$ 1,184,003</u>	<u>(\$ 199,359)</u>	<u>\$ 984,644</u>

1. 上述存貨皆未提供作為質押擔保。
2. 本公司當期認列為費損之存貨成本。

	114年度	113年度
已出售存貨成本	\$ 5,369,331	\$ 6,144,033
存貨(回升利益)跌價損失(註)	(82,225)	89,752
其他	(6,011)	(20,961)
	<u>\$ 5,281,095</u>	<u>\$ 6,212,824</u>

註:本公司因出清原提列跌價損失之存貨，致備抵存貨跌價損失減少，故產生回升利益。

(五) 其他流動資產/其他流動負債

子公司製造生產後，部分交易係透過本公司銷售予立訊集團(最終客戶)。前述進銷貨交易流程，係由子公司製造生產後銷售予本公司，再透由本公司轉銷售予立訊集團(最終客戶)。就本公司此部分之進銷交易而言，依據交易型態與經濟實質判斷，本公司係作為該項交易之代理人，故此交易所產生之營業收入及營業成本應予沖銷以淨額表達，惟應收及應付帳款係以全額收支付，故將其帳列於其他流動資產及負債。因前述交易過程中，所產生之資產(應收款)及負債(應付款)金額說明如下：

其他流動資產：	114年12月31日	113年12月31日
應收款-立訊集團	\$ 3,677,202	\$ 3,579,763
其他	709	5,640
	<u>\$ 3,677,911</u>	<u>\$ 3,585,403</u>
其他流動負債：		
應付款-關係人	\$ 6,198,369	\$ 4,995,965
其他-關係人	114	12,521
小計	<u>6,198,483</u>	<u>5,008,486</u>
其他	<u>39,899</u>	<u>31,725</u>
	<u>\$ 6,238,382</u>	<u>\$ 5,040,211</u>

(以下空白)

(六)採用權益法之投資

	114年12月31日		113年12月31日	
	帳面金額	持股 比率	帳面金額	持股 比率
(1)表列資產科目				
子公司：				
天迅科技股份有限公司	\$ 1,871	100%	\$ 1,877	100%
Speed Tech ICT Sdn Bhd	171,013	100%	193,669	100%
Speedtech (HK) Co., Limited	4,890,444	100%	5,087,934	100%
城堡岩石股份有限公司(註4)	-	-	224,898	40%
台翰精密股份有限公司(註5)	650,447	29%	682,812	29%
Caldigit Holding Limited(註4)	-	-	324,698	40%
Cyber Acoustics, LLC	344,502	70%	331,880	70%
宣德智能股份有限公司	312,565	100%	304,166	100%
Speed Tech Pte. Ltd.	665,358	100%	102,035	100%
Leader Tech Viet Nam Company Limited	64,877	60%	117,213	60%
	<u>7,101,077</u>		<u>7,371,182</u>	
關聯企業：				
日益茂工業股份有限公司	600,753	37%	600,737	37%
智賦科技股份有限公司(註1、2及3)	27,460	10%	32,276	17%
城堡岩石股份有限公司(註4)	435,471	40%	-	-
Caldigit Holding Limited(註4)	104,147	40%	-	-
	<u>1,167,831</u>		<u>633,013</u>	
	<u>\$ 8,268,908</u>		<u>\$ 8,004,195</u>	
(2)表列負債科目(其他非流動負債)				
子公司：				
宣德工業股份有限公司	(\$ 16,434)	100%	\$ -	-

	114年度		113年度	
	採用權益法 之子公司及 關聯企業(損 益之份額)	其他綜合 (損)益(稅前)	採用權益法 之子公司及 關聯企業(損 益之份額)	其他綜合 (損)益(稅前)
子公司：				
Stech International Co., Ltd.	\$ -	\$ -	\$ 945	\$ 1,404
天迅科技股份有限公司	(156)	150	(94)	63
Speed Tech ICT Sdn Bhd	(31,918)	9,262	11,627	17,347
Speedtech (HK) Co., Limited	790,298	52,348	756,288	152,119
城堡岩石股份有限公司(註4)	23,968	-	54,348	-
台翰精密股份有限公司	8,446	(20,883)	39,856	16,196
Caldigit Holding Limited(註4)	(6,614)	(10,809)	(17,011)	8,438
Cyber Acoustics, LLC	26,329	(13,707)	21,880	17,294
宣德智能股份有限公司	(84,947)	(16,654)	(132,933)	18,097
Speed Tech Pte. Ltd.	(169,833)	(12,656)	(101,426)	1,197
Leader Tech Viet Nam Company Limited	(47,083)	(5,253)	(867)	2,304
宣德工業股份有限公司	(16,934)	-	-	-
	<u>491,556</u>	<u>(18,202)</u>	<u>632,613</u>	<u>234,459</u>
關聯企業：				
日益茂工業股份有限公司	63,542	(635)	75,478	20,456
智賦科技股份有限公司(註1、2及3)	(2,111)	(77)	(5,927)	(48)
城堡岩石股份有限公司(註4)	22,189	-	-	-
Caldigit Holding Limited(註4)	(2,915)	6,361	-	-
	<u>80,705</u>	<u>5,649</u>	<u>69,551</u>	<u>20,408</u>
	<u>\$ 572,261</u>	<u>(\$ 12,553)</u>	<u>\$ 702,164</u>	<u>\$ 254,867</u>

註 1：岱煒科技股份有限公司於民國 114 年 11 月 20 日更名為智賦科技股份有限公司。

註 2：本公司 113 年度針對智賦科技股份有限公司之帳面價值依可回收金額進行調整，並認列減損損失 \$160,294。

註 3：民國 114 年 6 月智賦科技股份有限公司經董事會決議通過以私募方式辦理現金增資，本公司並未認購，致本公司持股比例由 17% 下降至 10%，本公司依投資成本與股權淨值差異調減資本公積計 \$2,628。

註 4：本公司於民國 114 年 6 月 30 日喪失對子公司城堡岩石股份有限公司及 Caldigit Holding Limited 之控制，並按喪失控制日之公允價值認列對其投資，並按喪失控制力之公允價值認列對子公司城堡岩石股份有限公司及 Caldigit Holding Limited 之投資分別為 \$415,133 及 \$100,701，並認列處分投資損失 \$13,973，請詳本公司民國 114 年度合併財務報表附註六(三十一)之說明。

註 5：台翰科技股份有限公司發行限制型員工權利新股，因本公司未持有致使持股比例變動，本公司依投資成本與股權淨值差異調增資本公積 \$1,428。

本公司於民國 114 年及 113 年 12 月 31 日依被投資公司經其他會計師查核

簽證之財務報告評價及認列之採用權益法之投資分別為\$435,471 及\$224,898，民國 114 年及 113 年度認列之綜合(損)益分別為\$46,157 及\$54,348。

1. 子公司

有關本公司之子公司資訊，請詳本公司民國 114 年度合併財務報表附註四(三)之說明。

2. 關聯企業

(1)本公司採用權益法之投資之關聯企業，經評估個別皆不重大。

(2)本公司個別不重大關聯企業之帳面金額及其經營結果之份額彙總民國 114 年及 113 年 12 月 31 日，本公司個別不重大關聯企業之帳面金額分別為\$1,167,831 及\$633,013，其經營結果彙總如下：

	<u>114年度</u>	<u>113年度</u>
繼續營業單位本期淨利	\$ 80,705	\$ 69,551
其他綜合(損)益(稅後淨額)	(7,394)	20,407
本期綜合(損)益總額	<u>\$ 73,311</u>	<u>\$ 89,958</u>
自關聯企業收取之股利	<u>\$ 62,891</u>	<u>\$ 44,025</u>

(3)本公司之關聯企業皆無公開市場報價，故無公允價值資訊。

(以下空白)

(七) 不動產、廠房及設備

114年度

	土地	房屋建築	機器設備	辦公設備 及其他	未完工程 及待驗設備	合計
	供自用	供自用	供自用	供自用	供自用	
<u>1月1日</u>						
成本	\$ 392,727	\$ 299,834	\$ 520,436	\$ 69,189	\$ 56,015	\$ 1,338,201
累計折舊及減損	-	(132,567)	(432,214)	(38,102)	-	(602,883)
	<u>\$ 392,727</u>	<u>\$ 167,267</u>	<u>\$ 88,222</u>	<u>\$ 31,087</u>	<u>\$ 56,015</u>	<u>\$ 735,318</u>
1月1日	\$ 392,727	\$ 167,267	\$ 88,222	\$ 31,087	\$ 56,015	\$ 735,318
增添	-	11,756	14,071	6,975	40,308	73,110
處分	-	-	-	(6)	-	(6)
本期移轉	435	(408)	40,631	795	(48,777)	(7,324)
折舊費用	-	(11,936)	(46,632)	(14,292)	-	(72,860)
12月31日	<u>\$ 393,162</u>	<u>\$ 166,679</u>	<u>\$ 96,292</u>	<u>\$ 24,559</u>	<u>\$ 47,546</u>	<u>\$ 728,238</u>
<u>12月31日</u>						
成本	\$ 393,162	\$ 310,082	\$ 509,172	\$ 70,749	\$ 47,546	\$ 1,330,711
累計折舊及減損	-	(143,403)	(412,880)	(46,190)	-	(602,473)
	<u>\$ 393,162</u>	<u>\$ 166,679</u>	<u>\$ 96,292</u>	<u>\$ 24,559</u>	<u>\$ 47,546</u>	<u>\$ 728,238</u>

113年度

	土地	房屋建築	機器設備	辦公設備 及其他	未完工程 及待驗設備	合計
	供自用	供自用	供自用	供自用	供自用	
<u>1月1日</u>						
成本	\$ 434,132	\$ 330,248	\$ 525,977	\$ 56,108	\$ 16,604	\$ 1,363,069
累計折舊及減損	-	(134,060)	(391,802)	(27,523)	-	(553,385)
	<u>\$ 434,132</u>	<u>\$ 196,188</u>	<u>\$ 134,175</u>	<u>\$ 28,585</u>	<u>\$ 16,604</u>	<u>\$ 809,684</u>
<u>1月1日</u>	\$ 434,132	\$ 196,188	\$ 134,175	\$ 28,585	\$ 16,604	\$ 809,684
增添	-	551	-	10,903	45,860	57,314
處分	-	-	(1,620)	(560)	-	(2,180)
本期移轉	(41,405)	(16,360)	9,806	3,811	(6,449)	(50,597)
折舊費用	-	(13,112)	(54,139)	(11,652)	-	(78,903)
<u>12月31日</u>	<u>\$ 392,727</u>	<u>\$ 167,267</u>	<u>\$ 88,222</u>	<u>\$ 31,087</u>	<u>\$ 56,015</u>	<u>\$ 735,318</u>
<u>12月31日</u>						
成本	\$ 392,727	\$ 299,834	\$ 520,436	\$ 69,189	\$ 56,015	\$ 1,338,201
累計折舊及減損	-	(132,567)	(432,214)	(38,102)	-	(602,883)
	<u>\$ 392,727</u>	<u>\$ 167,267</u>	<u>\$ 88,222</u>	<u>\$ 31,087</u>	<u>\$ 56,015</u>	<u>\$ 735,318</u>

1. 本公司民國 114 年及 113 年度均無利息資本化之情形。
2. 本公司不動產、廠房及設備未有提供質押擔保之情形。

(八)租賃交易－承租人

1. 本公司租賃之標的資產係廠房及運輸設備，租賃合約之期間介於 3 至 10 年。租賃合約是採個別協商並包含各種不同的條款及條件，未有加諸其他之限制。
2. 使用權資產之帳面金額與認列之折舊費用資訊如下：

	114年度		
	廠房	運輸設備	合計
1月1日	\$ 474	\$ -	\$ 474
折舊費用	(474)	-	(474)
12月31日	\$ -	\$ -	\$ -

	113年度		
	廠房	運輸設備	合計
1月1日	\$ 3,318	\$ 63	\$ 3,381
折舊費用	(2,844)	(63)	(2,907)
12月31日	\$ 474	\$ -	\$ 474

3. 與租賃合約有關之損(益)項目資訊如下：

影響當期損(益)之項目	114年度	113年度
租賃負債之利息費用	\$ 7	\$ 52
屬短期租賃合約之費用	1,887	1,559
	<u>\$ 1,894</u>	<u>\$ 1,611</u>

4. 本公司於民國 114 年及 113 年度除上述附註六(八)3. 所述之租賃相關費用之現金流出外，另因租賃負債本金償還產生之現金流出總額，請詳附註六(三十一)之說明。

(九)租賃交易－出租人

1. 本公司出租之標的資產包括辦公室及廠房，租賃合約之期間為 1 年，租賃合約是採個別協商並包含各種不同的條款及條件。為保全出租資產之使用情況，未經出租人同意，承租人不得將租賃廠房全部或一部轉租、出借、分租、借與他人，或以其他變相方法由他人使用廠房。
2. 本公司於民國 114 年及 113 年度基於營業租賃合約認列之租金收入，請詳附註六(二十三)之說明，內中無屬變動租賃給付。

3. 本公司以營業租賃出租之租賃給付之到期日分析

	114年12月31日	113年12月31日
114年度	\$ -	\$ 1,493
115年度	5,667	394
116年度	-	-
	<u>\$ 5,667</u>	<u>\$ 1,887</u>

(十) 投資性不動產

	114年度		
	土地	房屋建築	合計
<u>1月1日</u>			
成本	\$ 90,392	\$ 69,011	\$ 159,403
累計折舊	-	(30,512)	(30,512)
	<u>\$ 90,392</u>	<u>\$ 38,499</u>	<u>\$ 128,891</u>
<u>1月1日</u>	\$ 90,392	\$ 38,499	\$ 128,891
本期移轉	(435)	837	402
折舊費用	-	(1,200)	(1,200)
<u>12月31日</u>	<u>\$ 89,957</u>	<u>\$ 38,136</u>	<u>\$ 128,093</u>
<u>12月31日</u>			
成本	\$ 89,957	\$ 70,947	\$ 160,904
累計折舊	-	(32,811)	(32,811)
	<u>\$ 89,957</u>	<u>\$ 38,136</u>	<u>\$ 128,093</u>
	113年度		
	土地	房屋建築	合計
<u>1月1日</u>			
成本	\$ 48,987	\$ 37,266	\$ 86,253
累計折舊	-	(15,126)	(15,126)
	<u>\$ 48,987</u>	<u>\$ 22,140</u>	<u>\$ 71,127</u>
<u>1月1日</u>	\$ 48,987	\$ 22,140	\$ 71,127
本期移轉	41,405	17,138	58,543
折舊費用	-	(779)	(779)
<u>12月31日</u>	<u>\$ 90,392</u>	<u>\$ 38,499</u>	<u>\$ 128,891</u>
<u>12月31日</u>			
成本	\$ 90,392	\$ 69,011	\$ 159,403
累計折舊	-	(30,512)	(30,512)
	<u>\$ 90,392</u>	<u>\$ 38,499</u>	<u>\$ 128,891</u>

1. 本公司以營業租賃將南崁廠辦公大樓部分樓層出租，因前述投資性不動產產生之租金收入及直接營運費用如下：

	114年度	113年度
投資性不動產之租金收入	\$ 7,469	\$ 5,836
當期產生租金收入之投資性不動產所發生之直接營運費用	\$ 1,200	\$ 779

2. 本公司持有之投資性不動產於民國 114 年及 113 年 12 月 31 日之公允價值分別為\$355,868 及 \$358,760，民國 113 年 12 月 31 日公允價值係依據公開市場相似物件成交資訊計算而得，民國 114 年公允價值係委由獨立評價專家之進行評價。

3. 本公司民國 114 及 113 年度均無利息資本化之情形。

4. 本公司投資性不動產未有提供作為質押擔保之情形。

(十一) 其他非流動資產

	114年12月31日	113年12月31日
預付設備款	\$ 9,709	\$ 8,221
預付退休金	36,399	33,309
存出保證金	478	376
其他	-	335
	<u>\$ 46,586</u>	<u>\$ 42,241</u>

(十二) 短期借款

借款性質	114年12月31日	利率區間	擔保品
銀行借款			
信用借款	<u>\$ 3,980,000</u>	1.80%~2.03%	無
借款性質	113年12月31日	利率區間	擔保品
銀行借款			
信用借款	<u>\$ 2,725,000</u>	1.90%~2.20%	無

本公司認列於損益之利息費用，請詳附註六(二十五)之說明。

(十三) 其他應付款

	<u>114年12月31日</u>	<u>113年12月31日</u>
應付薪資及獎金	\$ 64,811	\$ 73,087
應付設備款	10,196	11,969
應付修繕費	2,235	4,914
應付員工酬勞	9,600	5,100
應付董事酬勞	9,160	8,380
其他	62,033	57,082
	<u>\$ 158,035</u>	<u>\$ 160,532</u>

(十四) 應付公司債

	<u>114年12月31日</u>	<u>113年12月31日</u>
應付公司債	\$ 2,000,000	\$ 2,000,000
減：應付公司債折價	(44,888)	(82,561)
	1,955,112	1,917,439
減：一年內可執行賣回權公司債	-	-
一年內到期公司債	-	-
	<u>\$ 1,955,112</u>	<u>\$ 1,917,439</u>

1. 本公司國內第三次無擔保轉換公司債之發行條件如下：

- (1) 本公司經主管機關核准募集及發行國內第三次無擔保轉換公司債，發行總額計\$2,000,000，票面利率0%，發行期間3年，流通期間自民國113年3月6日至116年3月6日。本轉換公司債到期日後十個營業日內依債券面額將本轉換公司債持有人所持有之本轉換公司債以現金一次償還。本轉換公司債於民國113年3月6日於財團法人中華民國證券櫃檯買賣中心掛牌交易。
- (2) 本轉換公司債券持有人自本債券發行日後屆滿三個月之翌日起，至到期日止，除依辦法或法令規定須暫停過戶期間外，得隨時向本公司請求轉換為本公司普通股，轉換後普通股之權利義務與原已發行之普通股相同。
- (3) 本轉換公司債之轉換價格係依轉換辦法規定之訂價模式予以訂定，續後轉換價格遇有本公司因反稀釋條款之情況，將依轉換辦法規定之訂價模式予以調整；發行時之轉換價格為每股新台幣69.50元。

- (4)當本轉換公司債發行滿三個月之翌日起至發行期間屆滿前四十日止，本公司普通股收盤價連續三十個營業日超過當時轉換價格30%(含)以上時，本公司得於其後三十個營業日內，按債券面額以現金收回其全部債券。
- (5)當本轉換公司債發行滿三個月之翌日起至發行期間屆滿前四十日止，本轉換公司債流通在外餘額低於原發行總額之百分之十時，本公司得於其後任何時間，按債券面額以現金收回其全部債券。
- (6)依轉換辦法規定，所有本公司收回(包括由櫃檯買賣中心買回)、償還或已轉換之本轉換公司債將被註銷，且所有尚隨附於公司債之權利義務亦將併同消滅，不再發行。
- (7)截至民國 114 年 12 月 31 日止，本轉換公司債尚未轉換為普通股。
- (8)截至民國 114 年 12 月 31 日止，本公司自櫃檯買賣中心買回本轉換公司債面額為\$0。
- (9)本公司於發行可轉換公司債時，依據國際會計準則第 32 號「金融工具：表達」規定，將屬權益性質之轉換權與各負債組成要素分離，表列「資本公積－認股權」計\$129,800。另嵌入之買回權，依據國際會計準則第 39 號「金融工具：認列與衡量」規定，因其與主契約債務商品之經濟特性及風險非緊密關聯，故予以分離處理，並以其淨額帳列「透過損益按公允價值衡量之金融資產或負債」。經分離後主契約債務之有效利率為 1.947%。

(十五) 退休金

1. 確定福利退休辦法

- (1)本公司依據「勞動基準法」之規定，訂有確定福利之退休辦法，適用於民國 94 年 7 月 1 日實施「勞工退休金條例」前所有正式員工之服務年資，以及於實施「勞工退休金條例」後選擇繼續適用勞動基準法員工之後續服務年資。員工符合退休條件者，退休金之支付係根據服務年資及退休前 6 個月之平均薪資計算，15 年以內(含)的服務年資每滿一年給予兩個基數，超過 15 年之服務年資每滿一年給予一個基數，惟累積最高以 45 個基數為限。本公司按月就薪資總額 2%提撥退休基金，以勞工退休準備金監督委員會之名義專戶儲存於台灣銀行。另本公司於每年年度終了前，估算前項勞工退休準備金專戶餘額，若該餘額不足給付次一年度內預估符合退休條件之勞工依前述計算之退休金數額，本公司將於次年度三月底前一次提撥其差額。

(2) 資產負債表認列之金額如下：

	114年12月31日	113年12月31日
確定福利義務現值	(\$ 9,173)	(\$ 9,061)
計畫資產公允價值	<u>45,572</u>	<u>42,370</u>
淨確定福利資產(表列其他非流動資產)	<u>\$ 36,399</u>	<u>\$ 33,309</u>

(3) 淨確定福利資產(表列其他非流動資產)之變動如下：

	確定福利 義務現值	計畫資產 公允價值	淨確定福利 資產(負債)
114年			
1月1日餘額	(\$ 9,061)	\$ 42,370	\$ 33,309
利息(費用)收入	(147)	<u>689</u>	<u>542</u>
	<u>(9,208)</u>	<u>43,059</u>	<u>33,851</u>
再衡量數：			
計畫資產報酬(不包括包含於利息收入或費用之金額)	-	2,957	2,957
財務假設變動影響數	(244)	-	(244)
經驗調整	(165)	-	(165)
	<u>(409)</u>	<u>2,957</u>	<u>2,548</u>
支付退休金	<u>444</u>	<u>(444)</u>	<u>-</u>
12月31日餘額	<u>(\$ 9,173)</u>	<u>\$ 45,572</u>	<u>\$ 36,399</u>
113年			
1月1日餘額	(\$ 10,393)	\$ 39,558	\$ 29,165
利息(費用)收入	(130)	494	364
當期服務成本	(103)	-	(103)
	<u>(10,626)</u>	<u>40,052</u>	<u>29,426</u>
再衡量數：			
計畫資產報酬(不包括包含於利息收入或費用之金額)	-	3,584	3,584
財務假設變動影響數	382	-	382
經驗調整	(83)	-	(83)
	<u>299</u>	<u>3,584</u>	<u>3,883</u>
支付退休金	<u>1,266</u>	<u>(1,266)</u>	<u>-</u>
12月31日餘額	<u>(\$ 9,061)</u>	<u>\$ 42,370</u>	<u>\$ 33,309</u>

- (4) 本公司之確定福利退休計畫基金資產，係由臺灣銀行按該基金年度投資運用計畫所定委託經營項目之比例及金額範圍內，依勞工退休基金收支保管及運用辦法第六條之項目（即存放國內外之金融機構，投資國內外上市、上櫃或私募之權益證券及投資國內外不動產之證券化商品等）辦理委託經營，相關運用情形係由勞工退休基金監理會進行監督。該基金之運用，其每年決算分配之最低收益，不得低於依當地銀行二年定期存款利率計算之收益，若有不足，則經主管機關核准後由國庫補足。因本公司無權參與該基金之運作及管理，故無法依國際會計準則第 19 號第 142 段規定揭露計畫資產公允價值之分類。民國 114 年及 113 年 12 月 31 日構成該基金總資產之公允價值，請詳政府公告之各年度之勞工退休基金運用報告。
- (5) 有關退休金之精算假設彙總如下：

	114年度	113年度
折現率	1.375%	1.625%
未來薪資增加率	2.500%	2.500%

對於未來死亡率之假設係按照台灣壽險業第六回經驗生命表。因採用之主要精算假設變動而影響之確定福利義務現值分析如下：

	折現率		未來薪資增加率	
	增加0.25%	減少0.25%	增加0.25%	減少0.25%
<u>114年12月31日</u>				
對確定福利義務現值之影響	(\$ 244)	\$ 253	\$ 246	(\$ 238)
<u>113年12月31日</u>				
對確定福利義務現值之影響	(\$ 243)	\$ 253	\$ 246	(\$ 238)

上述之敏感度分析係基於其他假設不變的情況下分析單一假設變動之影響。實務上許多假設的變動則可能是連動的。敏感度分析係與計算資產負債表之淨退休金負債所採用的方法一致。

本期編製敏感度分析所使用之方法與假設與前期相同。

- (6) 本公司於民國 115 年度預計支付予退休計畫之提撥金為 \$0。
- (7) 截至民國 114 年 12 月 31 日，該退休計畫之加權平均存續期間為 10.8 年。退休金支付之到期分析如下：

	金額
一年以內	\$ 248
一年至二年	331
二年至五年	1,584
五年至十年	1,297
	<u>\$ 3,460</u>

2. 確定提撥退休辦法

- (1)自民國 94 年 7 月 1 日起，本公司依據「勞工退休金條例」，訂有確定提撥之退休辦法，適用於本國籍之員工。本公司及國內子公司就員工選擇適用「勞工退休金條例」所定之勞工退休金制度部分，每月按薪資之 6%提繳勞工退休金至勞保局員工個人帳戶，員工退休金之支付依員工個人之退休金專戶及累積收益之金額採月退休金或一次退休金方式領取。
- (2)民國 114 年及 113 年度，本公司依上開退休金辦法認列之退休金成本分別為\$25,830 及\$21,080。

(十六) 股份基礎給付

1. 本公司之股份基礎給付協議

(1) 員工認股權計畫-B(已到期)

本公司於民國 106 年 11 月 10 日經董事會決議通過發行員工認股權(以下簡稱員工認股權計畫-B)，擬發行總額 5,000,000 單位授予本公司及國內外子公司之全職員工，每單位認股權憑證得認購股數 1 股，因認股權行使而須發行之普通股新股總數為 5,000 仟股，認股價格以不低於發行日本公司普通股股票之收盤價訂定之。

本公司於民國 107 年 5 月 8 日經董事會決議通過修正員工認股權憑證發行及認股辦法，本次修正認股權憑證之存續期間及認股權憑證可行使之授予期間。本員工認股權憑證已於民國 107 年 7 月 2 日於主管機關申報生效，且已於民國 107 年 10 月 19 日經董事會決議發行(給予日)5,000 仟股，員工每股認購價格為新台幣 40.10 元。本次員工認股權授予對象為國外子公司之全職員工。

<u>協議之類型</u>	<u>給與日</u>	<u>給與數量</u>	<u>合約期間</u>	<u>既得條件</u>	<u>交割方式</u>
員工認股權計畫-B	107.10.19	5,000仟股	6年	屆滿3年累計可認股30%， 屆滿4年累計可認股60%， 屆滿5年累計可認股100%	權益交割

(2) 員工認股權計畫-D

本公司於民國 109 年 8 月 10 日經董事會決議及民國 109 年 10 月 22 日經股東會決議通過發行員工認股權(以下簡稱員工認股權計畫-D)，擬發行總數為 2,500,000 單位，每單位之認股權憑證得認購股數 1 股，因認股權行使而須發行之普通股新股總數為 2,500 仟股，認股價格以低於發行日本公司普通股股票之收盤價訂定之。

本員工認股權憑證已於民國 109 年 12 月 3 日於主管機關申報生效，且已於民國 110 年 11 月 10 日經董事會決議發行(給予日)2,500 仟股，員工每股認購價格為新台幣 70 元。本次員工認股權授予對象為國外子公司之全職員工。

協議之類型	給與日	給與數量	合約期間	既得條件	交割方式
員工認股權 計畫-D	110.11.10	2,500仟股	5年	屆滿2年累計可認股30%， 屆滿3年累計可認股60%， 屆滿4年累計可認股100%	權益交割

(3) 限制員工權利新股-B(已失效)

本公司於民國 111 年 6 月 24 日經股東會決議通過發行限制員工權利新股(以下簡稱限制員工權利新股-B)，擬發行總數 2,000 仟股，每股面額新台幣 10 元，發行總額為\$20,000，員工每股認購價格為新台幣 10 元，實際發行日期授權董事長訂定，公司將另行通知員工。本限制員工權利新股已於民國 111 年 8 月 3 日於主管機關申報生效，截至民國 112 年 8 月 3 日止，因逾期一年而失效。

(4) 限制員工權利新股-D

本公司於民國 112 年 12 月 22 日經股東臨時會決議通過發行限制員工權利新股(以下簡稱限制員工權利新股-D)，擬發行總數 2,000 仟股，每股面額新台幣 10 元，發行總額為\$20,000，員工每股認購價格為新台幣 0 元，實際發行日期授權董事長訂定，公司將另行通知員工。本限制員工權利新股已於民國 113 年 5 月 6 日於主管機關申報生效，且已於民國 113 年 8 月 9 日經董事會決議發行(給予日)2,000 仟股，每股認購價格為新台幣 0 元。本次限制員工權利新股授予對象為本公司之全職員工。

協議之類型	給與日	給與數量	合約期間	既得條件	交割方式
限制員工權 利新股-D	113.08.09	2,000仟股	3年	績效條件之達成(註)	權益交割

註：個人績效條件與公司績效條件同時達成後，員工依服務條件於各該年度可分別既得之最高股份比例如下：

- (1) 獲配後任職期滿 1 年，獲配股數的 30%
- (2) 獲配後任職期滿 2 年，獲配股數的 30%
- (3) 獲配後任職期滿 3 年，獲配股數的 40%

2. 上述股份基礎給付協議之詳細資訊

(1) 員工認股權-本公司發行

	114年度			
	員工認股計畫-B		員工認股計畫-D	
	認股權數量 (仟股)	加權平均 履約價格 (元)(註)	認股權數量 (仟股)	加權平均 履約價格 (元)(註)
1月1日期初流通在外認股權	-	-	1,944	70.00
本期給與認股權	-	-	-	-
本期放棄認股權	-	-	(844)	70.00
本期執行認股權	-	-	-	-
12月31日期末流通在外認股權	-	-	1,100	70.00
12月31日期末可執行認股權	-	-	1,100	70.00
	113年度			
	員工認股計畫-B		員工認股計畫-D	
	認股權數量 (仟股)	加權平均 履約價格 (元)	認股權數量 (仟股)	加權平均 履約價格 (元)
1月1日期初流通在外認股權	996	36.00	2,500	70.00
本期給與認股權	-	-	-	-
本期放棄認股權	(117)	36.00	(556)	70.00
本期執行認股權	(879)	36.00	-	-
12月31日期末流通在外認股權	-	-	1,944	70.00
12月31日期末可執行認股權	-	-	583	70.00

註：本公司業依員工認股權認股辦法之規定調整員工認股權憑證履約價格。

(2) 限制員工權利新股-D

	114年度		113年度	
	數量 (仟股)	加權平均 履約價格 (元)	數量 (仟股)	加權平均 履約價格 (元)
1月1日期初流通在外限制員工權利新股	2,000	-	-	-
本期給予限制員工權利新股	-	-	2,000	-
本期註銷限制員工權利新股	(321)	-	-	-
本期既得限制員工權利新股	(522)	-	-	-
12月31日期末流通在外限制員工權利新股	1,157	-	2,000	-

3. 本公司之股份基礎給付交易使用 Black-Scholes 選擇權評價模式估計認股選擇權之公允價值，相關資訊如下：

協議之類型	給與日	股價(元)	履約價格 (元)	預期	預期存 續期間	預期 股利	無風險 利率	每單位
				波動率 (註)				公允價值 (元)
員工認股權計 畫-B	107.10.19	40.10	39.10	44.97%- 47.69%	6年	0.00%	0.7435%- 0.8451%	16.4807
員工認股權計 畫-D	110.11.10	70.00	70.00	37.29%- 51.22%	5年	0.00%	0.3012%- 0.3510%	33.9064
限制員工權利 新股-D	113.08.09	46.85	-	不適用	不適用	不適用	不適用	46.8500

註：係參考本公司股票歷史交易資料，採與認股選擇權預期存續期間等量之樣本區間估算而得。

4. 股份基礎給付交易產生之相關影響

	114年度		
	薪資費用	資本公積	其他權益
員工認股權計畫-母公司	\$ -	(\$ 472)	\$ -
員工認股權計畫-本公司	-	4,097	-
限制員工權利新股-本公司	32,748	-	32,748
	<u>\$ 32,748</u>	<u>\$ 3,625</u>	<u>\$ 32,748</u>
	113年度		
	薪資費用	資本公積	其他權益
員工認股權計畫-母公司	\$ -	\$ 11,940	\$ -
員工認股權計畫-本公司	-	(857)	-
限制員工權利新股-本公司	22,774	73,700	22,774
	<u>\$ 22,774</u>	<u>\$ 84,783</u>	<u>\$ 22,774</u>

(十七) 股本/期後事項

- 民國 114 年 12 月 31 日，本公司額定資本為 \$4,000,000 (含員工認股權證可轉換股數額 \$167,800)，分為 400,000 仟股，實收資本為 \$1,745,149，每股面額新台幣 10 元。本公司已發行股份之股款均已收訖。另，本公司普通股期初與期末流通在外股數調節如下 (單位：仟股)：

	114年度	113年度
1月1日	174,836	171,957
員工行使認股權	-	879
註銷限制員工權利新股	(321)	-
發行限制員工權利新股	-	2,000
12月31日	<u>174,515</u>	<u>174,836</u>

- 本公司於民國 114 年度收回已給予之限制員工權利新股-D 共計 321 仟股，已於民國 114 年 3 月 10 日、民國 114 年 8 月 11 日及 114 年 11 月 12 日經董事會決議分別註銷 44 仟股、211 仟股及 66 仟股，並以民國 114 年 3 月 21 日、民國 114 年 8 月 25 日及民國 114 年 12 月 1 日為減

資基準日，上述註銷限制員工權利新股減資案，業已變更完竣。

3. 本公司民國 114 年及 113 年度，因國外子公司之全職員工行使認股權認購而發行普通股分別為 0 仟股及 879 仟股，前述員工行使認股權認購而發行之普通股業已辦理變更登記完竣。
4. 本公司為吸引及留任公司所需人才，於民國 112 年 12 月 22 日經股東臨時會決議通過發行限制員工權利新股-D，復於民國 113 年 8 月 9 日經董事會決議給予，此次發行股數計 2,000 仟股，每股面額新台幣 10 元，員工每股認購價格新台幣 0 元。以獲配員工個人留任年資及年度績效考評標準皆達成為既得條件，遇有未達既得條件者，其股份由本公司全數以發行價格收買並予以註銷，本次給予員工 2,000 千股。
5. 本公司於民國 114 年 9 月 1 日經董事會決議通過辦理現金增資發行普通股 32,000 仟股，每股面額 10 元，發行總面額 320,000 仟元，業已於 115 年 3 月 5 日現金增資基準日收足股款 \$726,000，惟截至民國 115 年 3 月 24 日止，尚未辦理變更登記完竣。

(十八) 資本公積

依公司法規定，超過票面金額發行股票所得之溢額及受領贈與之所得之資本公積，除得用於彌補虧損外，於公司無累積虧損時，按股東原有股份之比例發給新股或現金。另依證券交易法之相關規定，以上開資本公積撥充資本時，每年以其合計數不超過實收資本額百分之十為限。公司非於盈餘公積填補資本虧損仍有不足時，不得以資本公積補充之。本公司資本公積變動明細如下：

	114年								
	實際取得或處分子公司				採用權益法				
	發行溢價	股權與帳面價值差額	認列對子公司所有權權益變動數	公司債-認股權	員工認股權	採用權益法認列關聯企業及合資股權淨之資本公積	認列關聯企業值之變動數	限制員工權利新股	合計
1月1日	\$269,565	\$ 48,708	\$ 36,596	\$ 129,800	\$ 69,941	\$ 38	\$ 9,123	\$ 73,700	\$637,471
限制員工權利新股註銷	-	-	-	-	-	-	-	(11,851)	(11,851)
限制員工權利新股既得	19,236	-	-	-	-	-	-	(19,236)	-
員工認股權酬勞成本-母公司發行	-	-	-	(472)	-	-	-	-	(472)
員工認股權酬勞成本-本公司發行	-	-	-	-	4,097	-	-	-	4,097
未依持股比例認購子公司之股權淨值變動數	-	-	1,428	-	-	-	-	-	1,428
未依持股比例認購關聯企業之股權淨值變動數	-	-	-	-	-	-	(2,628)	-	(2,628)
12月31日	\$288,801	\$ 48,708	\$ 38,024	\$ 129,800	\$ 73,566	\$ 38	\$ 6,495	\$ 42,613	\$628,045

113年

	實際取得或處分子公司			採用權益法					合計
	發行溢價	股權與帳面價值差額	認列對子公司所有權權益變動數	公司債-認股權	員工認股權	採用權益法認列關聯企業之資本公積	認列關聯企業及合資股權淨值之變動數	限制員工權利新股	
1月1日	\$230,162	\$ 48,708	\$ 31,662	\$ 6,548	\$ 73,788	\$ 38	\$ 9,123	\$ -	\$400,029
發行可轉換公司債	-	-	-	129,800	-	-	-	-	129,800
償還可轉換公司債	6,548	-	-	(6,548)	-	-	-	-	-
發行限制員工權利新股	-	-	-	-	-	-	-	73,700	73,700
員工行使認股權	32,855	-	4,934	-	(14,930)	-	-	-	22,859
員工認股權酬勞成本-母公司發行	-	-	-	-	11,940	-	-	-	11,940
員工認股權酬勞成本-本公司發行	-	-	-	-	(857)	-	-	-	(857)
12月31日	<u>\$269,565</u>	<u>\$ 48,708</u>	<u>\$ 36,596</u>	<u>\$ 129,800</u>	<u>\$ 69,941</u>	<u>\$ 38</u>	<u>\$ 9,123</u>	<u>\$ 73,700</u>	<u>\$637,471</u>

(十九) 未分配盈餘/期後事項

1. 本公司章程規定，本公司每年度決算如有盈餘，應依法提繳稅捐，彌補虧損，次提百分之十為法定盈餘公積，但法定盈餘公積已達本公司資本總額時，不在此限。另依相關法令規定提列或迴轉特別盈餘公積，併同期初未分派盈餘為股東累積可分配盈餘，由董事會擬定盈餘分配案提請股東會決議分配之。盈餘之分派以當年度稅後淨利為優先考量，惟在平衡股利之原則下，以往年度未分派盈餘於當年度稅後淨利不足分配時備供動支。分派股利時主要係考量公司未來擴展營運規劃及現金流量之需求，盈餘分派得以現金股利或股票股利方式為之，其中現金股利以不低於股利總額百分之十。前述盈餘提供分派之比率及股東現金股利之比率，得視實際獲利及資金狀況，經股東會決議調整之。

本公司無虧損時，得授權董事會以三分之二董事以上董事之出席，及出席董事過半數之決議，將法定盈餘公積(該項公積超過實收資本額百分之二十五之部分)及符合公司法規定之資本公積全部或一部，以發給現金之方式為之，並於最近一次股東會報告。

2. 法定盈餘公積除彌補公司虧損及按股東原有股份之比例發給新股或現金外，不得使用之，惟發給新股或現金者，以該項公積超過實收資本額百分之二十五之部分為限。

3. 本公司分派盈餘時，依法令規定須就當年度資產負債表日之其他權益項目借方餘額提列特別盈餘公積始得分派，嗣後其他權益項目借方餘額迴轉時，迴轉金額得列入可供分派盈餘中。

4. 本公司盈餘分派情形

(1) 民國 114 年 6 月 26 日及 113 年 6 月 20 日分別經股東會決議民國 113 年及 112 年度之盈餘分派情形如下：

	113年度		112年度	
	金額	每股股利 (元)	金額	每股股利 (元)
提列法定盈餘公積	\$ 40,669		\$ 17,704	
(迴轉)特別盈餘公積	(115,419)		(89,487)	
現金股利	227,287	1.30	55,137	0.32
	<u>\$ 152,537</u>		<u>(\$ 16,646)</u>	

(2) 民國 115 年 3 月 10 日經董事會決議民國 114 年度之盈餘分派情形如下，惟尚待股東會決議通過：

	114年度	
	金額	每股股利 (元)
提列法定盈餘公積	\$ 48,120	
(迴轉)特別盈餘公積	-	
現金股利	294,683	1.50
	<u>\$ 342,803</u>	

(二十) 其他權益項目

114年度	國外營運機構 財務報表換算 之兌換差額	未實現 評價(損)益	員工未 賺得酬勞	合計
1月1日	\$ 93,603	(\$ 688)	(\$ 70,926)	\$ 21,989
限制員工權利新股註銷	-	-	15,067	15,067
限制員工權利新股酬勞成本	-	-	32,748	32,748
評價調整：				
- 子公司	-	(88)	-	(88)
- 關聯企業	-	(72)	-	(72)
外幣換算：				
- 母公司	9,042	-	-	9,042
- 母公司之稅額	(4,692)	-	-	(4,692)
- 關聯企業	(20,804)	-	-	(20,804)
喪失控制力之投資	(2,235)	-	-	(2,235)
12月31日	<u>\$ 74,914</u>	<u>(\$ 848)</u>	<u>(\$ 23,111)</u>	<u>\$ 50,955</u>

113年度	國外營運機構 財務報表換算 之兌換差額	未實現 評價(損)益	員工未 賺得酬勞	合計
1月1日	(\$ 115,225)	(\$ 194)	\$ -	(\$ 115,419)
發行限制員工權利新股	-	-	(93,700)	(93,700)
限制員工權利新股酬勞成本	-	-	22,774	22,774
評價調整：				
- 子公司	-	(446)	-	(446)
- 關聯企業	-	(48)	-	(48)
外幣換算：				
- 母公司	218,265	-	-	218,265
- 母公司之稅額	(40,033)	-	-	(40,033)
- 關聯企業	30,596	-	-	30,596
12月31日	<u>\$ 93,603</u>	<u>(\$ 688)</u>	<u>(\$ 70,926)</u>	<u>\$ 21,989</u>

(二十一) 營業收入

1. 客戶合約收入之細分

本公司之收入源於提供於某一時點移轉之商品，收入可細分為下列主要地理區域：

114年度	電子連接器				合計
	中國及香港	台灣	南亞	其他	
客戶合約收入	<u>\$ 1,092,469</u>	<u>\$ 755,938</u>	<u>\$ 1,939,840</u>	<u>\$ 1,831,035</u>	<u>\$ 5,619,282</u>

113年度	電子連接器				合計
	中國及香港	台灣	南亞	其他	
客戶合約收入	<u>\$ 1,028,632</u>	<u>\$ 945,656</u>	<u>\$ 3,057,576</u>	<u>\$ 1,571,385</u>	<u>\$ 6,603,249</u>

2. 合約負債

(1) 本公司認列客戶合約收入相關之合約負債如下：

	114年12月31日	113年12月31日	113年1月1日
合約負債-商品銷售	<u>\$ 3,197</u>	<u>\$ 499</u>	<u>\$ 829</u>

(2) 期初合約負債本期認列收入

	114年度	113年度
商品銷售	<u>\$ 499</u>	<u>\$ 829</u>

(二十二) 利息收入

	114年度	113年度
銀行存款利息收入	<u>\$ 80,355</u>	<u>\$ 52,335</u>
其他	<u>23</u>	<u>9</u>
	<u>\$ 80,378</u>	<u>\$ 52,344</u>

(二十三) 其他收入

	<u>114年度</u>	<u>113年度</u>
租金收入	\$ 7,469	\$ 5,836
出售樣品收入	24,877	4,893
模具收入	28,782	9,108
政府補助收入	3	-
其他	44,275	79,098
	<u>\$ 105,406</u>	<u>\$ 98,935</u>

(二十四) 其他利益及損失

	<u>114年度</u>	<u>113年度</u>
淨外幣兌換(損)益	\$ 71,469	(\$ 22,866)
處分不動產、廠房及設備(損)益	2,282	62
投資性不動產折舊費用	(1,200)	(779)
透過損益按公允價值衡量之金融負債 淨(損)益	(800)	(600)
採用權益法之投資減損損失	-	(160,294)
處分投資損失-子公司喪失控制力之重 衡量損失	(11,738)	-
其他	(8,519)	(451)
	<u>\$ 51,494</u>	<u>(\$ 184,928)</u>

(二十五) 財務成本

	<u>114年度</u>	<u>113年度</u>
銀行借款利息費用	\$ 66,302	\$ 58,528
租賃負債利息費用	7	52
可轉換公司債利息費用	37,673	31,228
	<u>\$ 103,982</u>	<u>\$ 89,808</u>

(二十六) 費用性質之額外資訊

	<u>114年度</u>	<u>113年度</u>
員工福利費用	\$ 542,039	\$ 485,754
不動產、廠房及設備折舊費用	\$ 72,860	\$ 78,903
使用權資產折舊費用	\$ 474	\$ 2,907
投資性不動產折舊費用	\$ 1,200	\$ 779
無形資產攤銷費用	\$ 5,846	\$ 4,142

(二十七) 員工福利費用

	114年度	113年度
薪資費用	\$ 409,677	\$ 375,424
勞健保費用	38,667	35,702
退休金費用	25,288	21,080
董事酬金	13,516	11,620
股份基礎給付	32,748	22,774
其他	22,143	19,154
	<u>\$ 542,039</u>	<u>\$ 485,754</u>

1. 依本公司民國 114 年 6 月 26 日股東會修訂章程後之盈餘分派政策規定，為激勵員工及經營團隊，本公司依當年度稅前利益扣除分配員工及董事酬勞前之利益於彌補虧損後，如尚有餘額，應提撥員工酬勞百分之一至百分之五及董事酬勞不高於百分之三。前項員工酬勞數額中，應提撥不低於 51% 為基層員工分派酬勞，給付對象得包括符合一定條件之從屬公司員工，其條件及發放方式授權董事會決定之。員工酬勞以股票或現金為之，董事酬勞僅能以現金為之，且應由董事會以董事三分之二以上之出席及出席董事過半數同意之決議行之，並應於股東會報告。前項員工酬勞發放給股票或現金之對象，得包括符合一定條件之控制或從屬公司員工。
2. 依本公司民國 114 年 6 月 26 日股東會修訂章程前之盈餘分派政策規定，為激勵員工及經營團隊，本公司依當年度稅前利益扣除分配員工及董事酬勞前之利益於彌補虧損後，如尚有餘額，應提撥員工酬勞百分之一至百分之五及董事酬勞不高於百分之三。員工酬勞以股票或現金為之，董事酬勞僅能以現金為之，且應由董事會以董事三分之二以上之出席及出席董事過半數同意之決議行之，並應於股東會報告。前項員工酬勞發放給股票或現金之對象，得包括符合一定條件之控制或從屬公司員工。
3. 本公司民國 114 年及 113 年度員工酬勞估列金額分別為 \$4,500 及 \$5,100；董事酬勞估列金額分別為 \$9,160 及 \$8,380，前述金額帳列薪資費用科目。

民國 114 年度員工酬勞及董事酬勞係依截至當期止之獲利狀況分別以 1.05% 及 2.14% 估列。經董事會決議實際配發金額為 \$4,500 及 \$9,160，其中員工酬勞將採現金之方式發放。

本公司經董事會決議通過之民國 113 年度員工酬勞及董事酬勞分別為 \$5,100 及 \$8,380，與民國 113 年度財務報表認列之金額一致，截至民國 114 年 12 月 31 日止，已分別發放 \$0 及 \$8,380。

4. 本公司董事會通過之員工及董事酬勞相關資訊可至公開資訊觀測站查詢。

(二十八) 所得稅

1. 所得稅費用(利益)

(1) 所得稅費用(利益)組成部分

	114年度	113年度
當期所得稅：		
當期所得產生之所得稅	\$ -	\$ -
未分配盈餘加徵	12,707	5,210
以前年度所得稅(高)低估數	(1,388)	2,584
當期所得稅總額	<u>11,319</u>	<u>7,794</u>
遞延所得稅：		
暫時性差異之原始產生及 迴轉	(75,829)	89,491
其他		
所得稅費用(利益)	(<u>\$ 64,510</u>)	<u>\$ 97,285</u>

(2) 與其他綜合損益相關之所得稅費用(利益)金額

	114年度	113年度
確定福利計劃之再衡量數	\$ 510	\$ 777
子公司-國外營運機構財務報表 換算之兌換差額	4,692	40,033
	<u>\$ 5,202</u>	<u>\$ 40,810</u>

(3) 民國 114 年及 113 年度，本公司無直接借記或貸記權益相關之所得稅。

2. 所得稅費用與會計利潤關係

	114年度	113年度
稅前(損)益按法定稅率計算所得稅	\$ 83,057	\$ 98,872
遞延所得稅資產可實現性變動	(50,477)	(9,308)
被投資公司減資彌補虧損認列投資 損失	(115,288)	-
未分配盈餘加徵	12,707	5,210
以前年度所得稅(高)低估數	(1,388)	2,584
未實現國內投資損益	(2,830)	(6,164)
其他	9,709	6,091
所得稅費用(利益)	<u>(<u>\$ 64,510</u>)</u>	<u>\$ 97,285</u>

3. 因暫時性差異及課稅損失而產生之各遞延所得稅資產或負債

	114年度			
	1月1日	認列於(損)益	認列於其他 綜合(損)益	12月31日
遞延所得稅資產：				
暫時性差異				
-未休假獎金	\$ 2,290	\$ 168	\$ -	\$ 2,458
-備抵存貨跌價損失	39,872	(16,445)	-	23,427
-未實現兌換損失	-	12,181	-	12,181
-未實現銷貨毛利	2,733	(2,363)	-	370
課稅損失	49,209	5,269	-	54,478
小計	94,104	(1,190)	-	92,914
遞延所得稅負債：				
暫時性差異				
-國外營運機構兌換差額	(16,969)	-	(4,692)	(21,661)
-依權益法累積認列境外投 資利益	(864,942)	76,910	-	(788,032)
-預付退休金	(6,662)	(108)	(510)	(7,280)
-未實現兌換利益	(217)	217	-	-
-其他	(1,468)	-	-	(1,468)
小計	(890,258)	77,019	(5,202)	(818,441)
合計	(\$ 796,154)	\$ 75,829	(\$ 5,202)	(\$ 725,527)
113年度				
	1月1日	認列於(損)益	認列於其他 綜合(損)益	12月31日
遞延所得稅資產：				
暫時性差異				
-國外營運機構兌換差額	\$ 23,064	\$ -	(\$ 23,064)	\$ -
-未休假獎金	2,290	-	-	2,290
-備抵存貨跌價損失	21,921	17,951	-	39,872
-未實現銷貨毛利	7,608	(4,875)	-	2,733
課稅損失	32,337	16,872	-	49,209
小計	87,220	29,948	(23,064)	94,104
遞延所得稅負債：				
暫時性差異				
-國外營運機構兌換差額	-	-	(16,969)	(16,969)
-依權益法累積認列境外投 資利益	(744,440)	(120,502)	-	(864,942)
-預付退休金	(5,833)	(52)	(777)	(6,662)
-未實現兌換利益	(2,211)	1,994	-	(217)
-其他	(589)	(879)	-	(1,468)
小計	(753,073)	(119,439)	(17,746)	(890,258)
合計	(\$ 665,853)	(\$ 89,491)	(\$ 40,810)	(\$ 796,154)

4. 本公司尚未使用之課稅損失之有效期限及未認列為遞延所得稅資產之所得額

114年12月31日				
發生年度	課稅損失	尚未抵減金額	未認列遞延所得稅資產之所得額	最後扣抵年度
民國105年度(核定數)	\$ 193,284	\$ 193,284	\$ 160,729	民國115年度
民國106年度(核定數)	239,837	239,837	-	民國116年度
	<u>\$ 433,121</u>	<u>\$ 433,121</u>	<u>\$ 160,729</u>	

113年12月31日				
發生年度	課稅損失	尚未抵減金額	未認列遞延所得稅資產之所得額	最後扣抵年度
民國105年度(核定數)	193,284	193,284	187,073	民國115年度
民國106年度(核定數)	239,837	239,837	-	民國116年度
	<u>\$ 433,121</u>	<u>\$ 433,121</u>	<u>\$ 187,073</u>	

5. 未認列為遞延所得稅資產之可減除暫時性差異所得額：

	114年12月31日	113年12月31日
可減除暫時性差異	<u>\$ 1,174,810</u>	<u>\$ 960,268</u>

上述可減除暫時性差異主係由資產減損及未實現投資損失等所組成。

6. 本公司民國 114 年及 113 年 12 月 31 日並無未認列子公司投資相關應課稅暫時性之遞延所得稅負債。
7. 本公司營利事業所得稅業經稅捐稽徵機關核定至民國 112 年度。
8. 本公司之子公司認列與支柱二所得稅有關之資訊，請參見本公司民國 114 年度合併財務報表附註六(二十九)。

(二十九) 每股盈餘

	114年度		
	稅後金額	加權平均 流通在外 股數(仟股)	每股盈餘 (元)
基本每股盈餘			
歸屬於普通股股東之本期淨利	\$ 479,796	173,044	2.77
稀釋每股盈餘			
歸屬於普通股股東之本期淨利	\$ 479,796	173,044	
具稀釋作用之潛在普通股之影響			
- 員工酬勞		129	
- 員工酬勞		757	
- 限制員工權利新股	-		
- 可轉換公司債	38,473	28,777	
歸屬於普通股股東之本期淨利加 潛在普通股之影響	\$ 518,269	202,707	2.56
	113年度		
	稅後金額	加權平均 流通在外 股數(仟股)	每股盈餘 (元)
基本每股盈餘			
歸屬於普通股股東之本期淨利	\$ 397,077	172,586	2.30
稀釋每股盈餘			
歸屬於普通股股東之本期淨利	\$ 397,077	172,586	
具稀釋作用之潛在普通股之影響			
- 員工酬勞	-	98	
- 員工認股權	-	346	
- 可轉換公司債	31,828	24,133	
歸屬於普通股股東之本期淨利加 潛在普通股之影響	\$ 428,905	197,163	2.18

(三十) 現金流量補充資訊

僅有部分現金支付之投資活動：

	114年度		113年度	
購置不動產、廠房及設備	\$	73,110	\$	57,314
加：期初應付設備款		11,969		37,440
減：期末應付設備款	(10,196)	(11,969)
加：期初應付設備款-關係人		23,167		1,047
減：期末應付設備款-關係人	(599)	(23,167)
本期支付現金	\$	<u>97,451</u>	\$	<u>60,665</u>

(三十一) 來自籌資活動之負債之變動

	114年度				
	應付股利	租賃負債 (流動/非流動)	短期借款	應付公司債 (含一年內執行 賣回權公司債)	
				應付短期票券	
1月1日	\$ -	\$ 493	\$ 2,725,000	\$ 1,917,439	\$ -
宣告現金股利	227,287	-	-	-	-
發放現金股利	(227,287)	-	-	-	-
舉借借款	-	-	36,820,000	-	-
借款償還	-	-	(35,565,000)	-	-
發行可轉換公司債	-	-	-	-	-
應付公司債折價攤銷	-	-	-	37,673	-
償還可轉換公司債	-	-	-	-	-
租賃負債新增	-	-	-	-	-
租賃負債本金償還	-	(493)	-	-	-
其他非現金之變動	-	-	-	-	-
12月31日	\$ -	\$ -	\$ 3,980,000	\$ 1,955,112	\$ -

	113年度				
	應付股利	租賃負債 (流動/非流動)	短期借款	應付公司債 (含一年內執行 賣回權公司債)	
				應付短期票券	
1月1日	\$ -	\$ 3,505	\$ 3,807,508	\$ 214,311	\$ 119,972
宣告現金股利	55,137	-	-	-	-
發放現金股利	(55,137)	-	-	-	-
舉借借款	-	-	32,583,845	-	900,028
借款償還	-	-	(33,666,353)	-	(1,020,000)
發行可轉換公司債	-	-	-	2,015,000	-
應付公司債折價攤銷	-	-	-	31,228	-
償還可轉換公司債	-	-	-	(214,700)	-
租賃負債新增	-	-	-	-	-
租賃負債本金償還	-	(3,012)	-	-	-
其他非現金之變動	-	-	-	(128,400)	-
12月31日	\$ -	\$ 493	\$ 2,725,000	\$ 1,917,439	\$ -

七、關係人交易

(一)母公司與最終控制者

本公司之母公司為香港商聯滔電子有限公司(在香港註冊成立)。本公司之最終母公司為立訊精密工業股份有限公司(在中華人民共和國註冊成立)。

(二)關係人之名稱及關係

<u>關係人名稱</u>	<u>與本公司關係</u>
立訊精密工業股份有限公司及其子公司 (立訊集團)	對本公司具有控制力之集團
東莞立德精密工業有限公司(東莞立德)	子公司
立訊精密組件(昆山)有限公司(昆山組件)	子公司
立訊精密組件(蘇州)有限公司(蘇州組件)	子公司
台翰精密科技股份有限公司(台翰精密)	子公司
台翰模具制品(東莞)有限公司(東莞台翰)	子公司
Speedtech (HK) CO., Limited (Speedtech (HK))	子公司
Cyber Acoustics, LLC (CA-US)	子公司
CYBER ACOUSTICS (HK) LIMITED(CA-HK)	子公司
宣德智能股份有限公司(宣德智能)	子公司
SPEED TECH PTE. LTD (新加坡宣德)	子公司
Leader Tech Viet Nam Company Limite(越南立德)	子公司
SPEED TECH ICT SDN. BHD (豐島馬來西亞)	子公司
日益茂工業股份有限公司(日益茂)	關聯企業
Caldigit Inc.(Caldigit-US)	關聯企業(註1)
Caldigit UK Ltd.(Caldigit-UK)	關聯企業(註1)
城堡岩石股份有限公司(城堡岩石)	關聯企業(註1)
智賦科技股份有限公司(智賦科技)	關聯企業(註2)
諾內創意設計股份有限公司(諾內創意)	本公司董事長之二親等內親屬為該公司 董事長
鑫惟科技股份有限公司(鑫惟科技)	本公司董事長之二親等內親屬為該公司 董事長
SIMPLE DO PTE. LTD. 全體董事、總經理及主要管理階層等	本公司董事長為該公司董事長 本公司主要管理階層及治理單位

註 1: 城堡岩石股份有限公司、Caldigit UK LTD. 及 Caldigit Inc. 原為本公司之子公司，惟本公司於民國 114 年 6 月 30 日喪失對其之控制力，於該日起為本公司之關聯企業，請詳附註六(六)之說明。

註 2: 岱煒科技股份有限公司於民國 114 年 11 月 20 日更名為智賦科技股份有限公司。

(三) 與關係人間之重大交易事項

1. 銷貨交易

(1) 營業收入

本公司對關係人銷售商品之明細如下：

	<u>114年度</u>	<u>113年度</u>
立訊集團	\$ 105,397	\$ 252,298
城堡岩石	169,262	287,894
子公司-其他	59,467	165,378
關聯企業	54,788	111,956
其他關係人	532	150
	<u>\$ 389,446</u>	<u>\$ 817,676</u>

(2) 應收帳款

本公司因上述關係人交易而產生之應收帳款明細如下：

	<u>114年12月31日</u>	<u>113年12月31日</u>
立訊集團	\$ 31,610	\$ 59,024
城堡岩石	136,444	95,401
Caldigit-US	25,123	14,644
子公司-其他	24,638	82,806
關聯企業	22,150	22,144
其他關係人	175	73
	<u>\$ 240,140</u>	<u>\$ 274,092</u>

本公司對關係人之銷售價格及收款條件與非關係人並無顯著差異，對關係人之收款期間為月結 60 天至月結 120 天，對非關係人為月結 30 天至月結 150 天。

2. 進貨/加工交易

(1) 進貨成本

本公司向關係人進貨及委託加工之明細如下：

	<u>114年度</u>	<u>113年度</u>
商品及原物料購買：		
立訊集團	\$ 1,806,305	\$ 4,032,730
東莞立德	1,526,909	1,090,743
子公司-其他	579,040	232,955
關聯企業	198,041	152,932
其他關係人	140	-
委託加工：		
關聯企業	23,172	51,483
子公司	8,456	-
	<u>\$ 4,142,063</u>	<u>\$ 5,560,843</u>

(2) 應付帳款

本公司因上述關係人交易而產生之應付帳款明細如下：

	<u>114年12月31日</u>	<u>113年12月31日</u>
立訊集團	\$ 750,763	\$ 2,143,219
東莞立德	778,907	409,898
子公司-其他	131,790	86,874
關聯企業	74,537	76,530
	<u>\$ 1,735,997</u>	<u>\$ 2,716,521</u>

本公司向關係人進貨之商品種類並無向非關係人進貨，因其並未向其他供應商採購相同或類似存貨，尚無法比較。對關係人之付款期間為月結 90 天至月結 120 天，對非關係人為月結 30 天至月結 150 天。

3. 財產交易

(1) 出售財產交易

本公司出售不動產、廠房及設備予關係人之價款及處分(損)益明細如下：

	114年度		113年度	
	出售價款	處分(損)益	出售價款	處分(損)益
立訊集團	\$ -	\$ -	\$ 80	\$ 1
宣德智能	-	-	2,161	61
新加坡宣德	433	427	-	-
	<u>\$ 433</u>	<u>\$ 427</u>	<u>\$ 2,241</u>	<u>\$ 62</u>

(2) 其他應收款

本公司因上述關係人交易而產生之其他應收款明細如下：

	114年12月31日	113年12月31日
子公司	<u>\$ -</u>	<u>\$ 99</u>

(3) 購買財產交易

本公司向關係人購買不動產、廠房及設備之明細如下：

	114年度	113年度
東莞台翰	\$ -	\$ 138
智賦科技	4,334	33,928
	<u>\$ 4,334</u>	<u>\$ 34,066</u>

(4) 其他應付款

民國 114 年及 113 年 12 月 31 日，本公司向關係人購買不動產、廠房及設備而產生之應付款餘額分別為\$599 及\$23,167。

4. 出租廠房及出售樣品交易

(1) 其他收入

本公司因出租廠房及出售樣品等予關係人產生之其他收入明細如下：

	114年度	113年度
立訊集團	\$ 5,356	\$ 6,409
子公司	5,480	7,433
關聯企業	122	23
其他關係人	2,066	378
	<u>\$ 13,024</u>	<u>\$ 14,243</u>

上述出租廠房交易之租金係由雙方協議訂價，並且按月收取租金。

(2) 其他應收款

本公司因上述關係人交易而產生之其他應收款明細如下：

	<u>114年12月31日</u>	<u>113年12月31日</u>
立訊集團	\$ 700	\$ 1,608
子公司	6,083	3,776
關聯企業	60	-
其他關係人	51	-
	<u>\$ 6,894</u>	<u>\$ 5,384</u>

5. 電鍍加工/提供樣品交易

(1) 營業費用

本公司因關係人提供電鍍加工及樣品等服務產生之其他費用明細如下：

	<u>114年度</u>	<u>113年度</u>
立訊集團	\$ 12,990	\$ 8,125
子公司	2,330	3,916
關聯企業	468	455
其他關係人	-	100
	<u>\$ 15,788</u>	<u>\$ 12,596</u>

(2) 其他應付款

本公司因上述關係人交易而產生之其他應付款明細如下：

	<u>114年12月31日</u>	<u>113年12月31日</u>
立訊集團	\$ 5,444	\$ 420
子公司	25	2,067
關聯企業	236	83
其他關係人	-	21
	<u>\$ 5,705</u>	<u>\$ 2,591</u>

6. 轉投資交易

(1) 股利收入(表列採用權益法之投資減項)

本公司因投資子公司及關聯企業而獲配之股利明細如下：

	<u>114年度</u>	<u>113年度</u>
台翰精密	\$ 21,356	\$ 9,266
Speedtech(HK)	1,043,761	-
城堡岩石	40,000	24,000
日益茂	62,891	44,025
	<u>\$ 1,168,008</u>	<u>\$ 77,291</u>

(2) 其他應收款

民國 114 年及 113 年 12 月 31 日，本公司因投資子公司-Speedtech(HK) 獲配之股利而產生之其他應收款餘額分別為\$1,043,761 及\$0。

(3) 取得金融資產

本公司向關係人取得金融資產之情形如下：

<u>交易對象</u>	<u>表列項目</u>	<u>交易股數</u> (<u>仟股</u>)	<u>交易標的</u>	<u>114年度</u> <u>取得價款</u>
宣德智能	採用權益法投資	11,000	該公司 普通股股權	\$ 110,000
新加坡宣德	採用權益法投資	2,350	該公司 普通股股權	745,812
合計				<u>\$ 855,812</u>

<u>交易對象</u>	<u>表列項目</u>	<u>交易股數</u> (<u>仟股</u>)	<u>交易標的</u>	<u>113年度</u> <u>取得價款</u>
宣德智能	採用權益法投資	21,000	該公司 普通股股權	\$ 210,000
新加坡宣德	採用權益法投資	640	該公司 普通股股權	206,328
合計				<u>\$ 416,328</u>

(4) 關係人提供背書保證情形

本公司以保證人名義為子公司提供背書保證之明細如下：

	<u>114年12月31日</u>		<u>113年12月31日</u>	
	<u>保證額度</u>	<u>實際動支金額</u>	<u>保證額度</u>	<u>實際動支金額</u>
宣德智能	\$ -	\$ -	\$ 100,000	\$ -
新加坡宣德	284,162	-	296,557	-
	<u>\$ 284,162</u>	<u>\$ -</u>	<u>\$ 396,557</u>	<u>\$ -</u>

7. 其他交易

(1) 其他流動資產-其他

民國 114 年及 113 年 12 月 31 日，本公司因代理人之業務關係對立訊集團之應收款金額分別為\$3,677,202 及\$3,579,763，請詳附註六(五)之說明。

(2) 其他應收款

民國 114 年及 113 年 12 月 31 日，本公司因業務關係替關係人代付款項而產生之其他應收款明細如下：

	<u>114年12月31日</u>	<u>113年12月31日</u>
新加坡宣德	\$ 171,148	\$ 269,947

(3) 其他流動負債-其他

民國 114 年及 113 年 12 月 31 日，本公司因代理人之業務關係對關係人之應付款及其他代收款項明細如下：

	<u>114年12月31日</u>	<u>113年12月31日</u>
蘇州組件(註)	\$ 5,601,055	\$ 4,531,580
東莞立德(註)	497,768	381,078
昆山組件(註)	99,546	83,307
CA-US	-	12,426
台翰	18	17
關聯企業	96	78
	<u>\$ 6,198,483</u>	<u>\$ 5,008,486</u>

註：詳附註六(五)之說明。

(4) 其他非流動資產-預付設備款

民國 114 年及 113 年 12 月 31 日，本公司因委託智賦科技設計與開發模具，依合約預先支付之預付設備款金額分別為\$3,066 及\$714。

(5) 賠償損失/其他應付款

民國 114 年度東莞立德因替本公司備料存貨所產生之額外成本，而求償本公司所支付之賠償損失\$4,266；民國 114 年 12 月 31 日其相關之其他應付款為\$4,417。

(四) 主要管理階層薪酬資訊

	<u>114年度</u>	<u>113年度</u>
短期員工福利	\$ 11,390	\$ 7,219
退職後福利	310	229
	<u>\$ 11,700</u>	<u>\$ 7,448</u>

八、質押之資產

本公司之資產提供質押擔保之明細如下：

資產項目	帳面價值		擔保用途
	114年12月31日	113年12月31日	
按攤銷後成本衡量之金融資產-流動	\$ 69,414	\$ 69,980	關稅保證及廠房保證金

九、重大或有負債及未認列之合約承諾

(一)重大或有負債

無。

(二)重大未認列之合約承諾

1. 本公司已簽約但尚未發生之資本支出

	114年12月31日	113年12月31日
購買不動產、廠房及設備	\$ 32,301	\$ 236,953

2. 民國 114 年及 113 年 12 月 31 日，本公司為銀行授信額度及應收帳款承購額度之需已開立之本票分別為\$6,324,530 及\$6,347,690。

3. 本公司為他人背書保證情形之明細如下：

	114年12月31日	113年12月31日
保證額度	\$ 359,604	\$ 375,288
實際動支金額	\$ 57,685	\$ 60,201

十、重大之災害損失

無。

十一、重大之期後事項

1. 本公司於民國 115 年 3 月 10 日經董事會決議通過民國 114 年度盈餘分配之情形，請詳附註六(十九)之說明。

2. 本公司於民國 115 年 3 月 5 日收足現金增資發行新股股款之情形，請詳附註六(十七)之說明。

十二、其他

(一)資本管理

本公司之資本管理目標，係為保障公司能繼續經營，維持最佳資本結構以降低資金成本，並為股東提供報酬。為了維持或調整資本結構，本公司可能會調整支付予股東之股利金額、退還資本予股東、發行新股或出售資產以降低債務。本公司利用負債資產比率以監控其資本，該比率係按總負債除以總資產計算。

本公司於民國 114 年度之策略維持與民國 113 年度相同，民國 114 年及 113 年 12 月 31 日，本公司之負債資產比率請詳個體資產負債表。

(二)金融工具

1. 金融工具之種類

本公司之金融資產(現金及約當現金、透過損益按公允價值衡量之金融資產-流動、按攤銷後成本衡量之金融資產-流動、應收票據、應收帳款淨額(含關係人)、其他應收款(含關係人)、其他非流動資產-存出保證金)及金融負債(短期借款、應付帳款(含關係人)、其他應付款(含關係人)、應付公司債(含一年內到期)、租賃負債(流動/非流動))，請詳個體資產負債表及附註六之相關資訊。

2. 風險管理政策

(1)本公司日常營運受多項財務風險之影響，包含市場風險(包括匯率風險、價格風險及利率風險)、信用風險及流動性風險。本公司整體風險管理政策著重於金融市場的不可預測事項，並尋求可降低對本公司財務狀況及財務績效之潛在不利影響。

(2)風險管理工作由本公司財務部按照管理階層核准之政策執行。本公司財務部透過與公司內各營運單位密切合作，以負責辨認、評估與規避財務風險。管理階層對整體風險管理訂有原則，亦對特定範圍與事項提供政策，例如匯率風險、利率風險、信用風險、衍生與非衍生金融工具之使用及剩餘流動資金之投資。

3. 重大財務風險之性質及程度

(1)市場風險

A. 匯率風險

(A)本公司係跨國營運，因此受多種不同貨幣所產生之匯率風險，主要為美元及人民幣。相關匯率風險來自未來之商業交易及已認列之資產與負債。

(B) 本公司管理階層已訂定政策管理其功能性貨幣之匯率風險。公司透過財務部就其整體匯率風險進行避險。當未來商業交易、已認列資產或負債係以非該個體之功能性貨幣之外幣計價時，匯率風險便會產生。

(C) 本公司從事之業務涉及若干非功能性貨幣(本公司之功能性貨幣為新台幣)，故受匯率波動之影響，具重大匯率波動影響之外幣資產及負債資訊如下：

114年12月31日			
	外幣(仟元)	匯率	帳面金額 (新台幣)
(外幣:功能性貨幣)			
<u>金融資產</u>			
<u>貨幣性項目</u>			
美金：新台幣	293,444	31.434	9,224,119
<u>採權益法之投資</u>			
馬來幣：新台幣	22,860	7.481	171,013
人民幣：新台幣	1,087,974	4.495	4,890,444
美金：新台幣	14,273	31.434	448,649
<u>金融負債</u>			
<u>貨幣性項目</u>			
美金：新台幣	249,081	31.434	7,829,612

113年12月31日			
	外幣(仟元)	匯率	帳面金額 (新台幣)
(外幣:功能性貨幣)			
<u>金融資產</u>			
<u>貨幣性項目</u>			
美金：新台幣	237,608	32.805	7,794,730
<u>採權益法之投資</u>			
馬來幣：新台幣	27,411	7.066	193,669
人民幣：新台幣	1,135,649	4.480	5,087,934
美金：新台幣	20,015	32.805	656,578
<u>金融負債</u>			
<u>貨幣性項目</u>			
美金：新台幣	230,052	32.805	7,546,856

(D) 本公司貨幣性項目因匯率波動具重大影響於民國 114 年及 113 年度認列之全部兌換(損)益(含已實現及未實現)彙總金額，請詳附註六(二十三)之說明。

(E) 本公司因重大匯率波動影響之外幣市場風險分析如下：

		114年度		
		敏感度分析		
		變動幅度	影響(損)益	影響其他 綜合(損)益
(外幣:功能性貨幣)				
<u>金融資產</u>				
<u>貨幣性項目</u>				
美金：新台幣	1%	\$	92,241	\$ -
<u>金融負債</u>				
<u>貨幣性項目</u>				
美金：新台幣	1%	(78,296)	-
		113年度		
		敏感度分析		
		變動幅度	影響(損)益	影響其他 綜合(損)益
(外幣:功能性貨幣)				
<u>金融資產</u>				
<u>貨幣性項目</u>				
美金：新台幣	1%	\$	77,947	\$ -
<u>金融負債</u>				
<u>貨幣性項目</u>				
美金：新台幣	1%	(75,469)	-

B. 價格風險

本公司無權益工具投資相關之重大價格風險。

C. 現金流量及公允價值利率風險

(A) 本公司之利率風險來自長短期借款及應付短期票券。按固定利率發行之借款則使本公司承受公允價值利率風險。本公司模擬多項方案並分析利率風險，包含考量再融資、現有部位之續約、其他可採用之融資和避險等，以計算特定利率之變動對損益之影響，此等模擬方案僅運用於計息之重大負債部位，以確認可能之最大損失係在管理階層所訂之限額內。

(B) 民國 114 年及 113 年 12 月 31 日，若借款利率增加(或減少)1%，在所有其他因素維持不變之情況下，民國 114 年及 113 年度之稅前淨利將分別減少(或增加)\$39,800 及 \$27,250，主要係因利率變動借款導致利息費用增加(或減少)。

(2) 信用風險

A. 本公司之信用風險係因客戶或金融工具之交易對手無法履行合約義務而導致本公司財務損失之風險，主要來自交易對手無法清償按收款條件支付之應收票據及帳款(含關係人)。

- B. 本公司係以公司角度建立信用風險之管理。依內部明定之授信政策，公司內各營運個體與每一新客戶於訂定付款及提出交貨之條款與條件前，須對其進行管理及信用風險分析。內部風險控管係透過考慮其財務狀況、過往經驗及其他因素，以評估客戶之信用品質。個別風險之限額係管理階層依內部或外部之評等而制訂，並定期監控信用額度之使用。
- C. 本公司經考量過去歷史經驗，採用當合約款項按約定之支付條款逾期超過 31 天，視為金融資產自原始認列後信用風險已顯著增加。
- D. 本公司依歷史收款經驗，當合約款項按約定之支付條款逾期超過 181 天，視為已發生違約。
- E. 本公司按客戶評等之特性將對客戶之應收帳款分組，採用簡化作法以準備矩陣為基礎估計預期信用損失。
- F. 本公司對已發生違約之金融資產會持續進行追索之法律程序以保全債權之權利。經追索程序後，對無法合理預期可回收金融資產之金額予以沖銷。
- G. 本公司納入對未來前瞻性的考量調整按特定期間歷史及現時資訊所建立之損失率，以估計應收票據、應收帳款(含關係人)及催收款的備抵損失，各期之準備矩陣如下：

	個別評估(註)	未逾期	逾期1- 30天	逾期31- 90天	逾期91- 180天	逾期181 天以上	合計
<u>114年12月31日</u>							
預期損失率	100%	0.09%	12.27%	18.47%- 23.42%	29.26%- 70.43%	100%	
帳款價值總額	\$ 8,228	\$ 1,561,062	\$ 62,083	\$ 160,588	\$ 3	\$ 55	\$ 1,792,019
備抵損失	\$ 8,228	\$ 1,176	\$ 6,973	\$ 31,532	\$ 1	\$ 55	\$ 47,965

	個別評估(註)	未逾期	逾期1- 30天	逾期31- 90天	逾期91- 180天	逾期181 天以上	合計
<u>113年12月31日</u>							
預期損失率	100%	0.03%	0.05%	0.08%- 0.11%	0.14%- 22.34%	100%	
帳款價值總額	\$ 8,228	\$ 2,058,808	\$ 29,927	\$ 474	\$ -	\$ -	\$ 2,097,437
備抵損失	\$ 8,228	\$ 1,416	\$ 15	\$ -	\$ -	\$ -	\$ 9,659

以上係以逾期天數為基準進行之帳齡分析。

- H. 本公司採簡化作法之應收帳款(含關係人)、其他應收款及催收款備抵損失變動表如下：

	114年			113年		
	應收帳款	催收款(註)	合計	應收帳款	催收款(註)	合計
1月1日	\$ 1,431	\$ 8,228	\$ 9,659	\$ 530	\$ 8,228	\$ 8,758
預期信用減損(利益)損失	38,306	-	38,306	901	-	901
12月31日	<u>\$ 39,737</u>	<u>\$ 8,228</u>	<u>\$ 47,965</u>	<u>\$ 1,431</u>	<u>\$ 8,228</u>	<u>\$ 9,659</u>

註：本公司之客戶 VanMoof Asia Ltd. 之荷蘭母公司於民國 112 年 7 月被法院正式宣告破產，本公司已針對帳齡提列 100% 之損失。

(3) 流動性風險

- A. 現金流量預測是由公司內各單位執行，並由公司財務部予以彙總。公司財務部監控公司流動資金需求之預測，確保其有足夠資金得以支應營運需要，並在任何時候維持足夠之未支用的借款承諾額度，此等預測考量公司之債務融資計畫、債務條款遵循、符合內部資產負債表之財務比率目標。
- B. 各單位所持有之剩餘現金，在超過營運資金之管理所需時，將轉撥回公司財務部，公司財務部則將剩餘資金投資於付息之存款等，其所選擇之工具具有適當之到期日或足夠流動性，以因應上述預測並提供充足之調度水位。
- C. 本公司未動用借款額度明細如下：

	114年12月31日	113年12月31日
浮動/固定利率		
一年內	<u>\$ 2,344,530</u>	<u>\$ 3,834,495</u>

註：一年內到期之額度屬年度額度，於民國 114 年內將另行商議。

D. 本公司無衍生性金融負債；非衍生金融負債係依據資產負債表日至合約到期日之剩餘期間進行分析，除下表所列者外，皆為一年內到期，其未折現合約現金流量金額與個體資產負債表所列金額相當，其餘非衍生性金融負債之未折現合約現金流量如下：

114年12月31日	1年內	1至5年	5年以上	合計
<u>非衍生金融負債</u>				
應付公司債(含一年內到期)	\$ -	\$ 2,000,000	\$ -	\$ 2,000,000
<u>113年12月31日</u>				
<u>非衍生金融負債</u>				
租賃負債(含流動及非流動)	\$ 500	\$ -	\$ -	\$ 500
應付公司債(含一年內到期)	-	2,000,000	-	2,000,000

(三)公允價值資訊

1. 為衡量金融及非金融工具之公允價值所採用評價技術的各等級定義

第一等級：企業於衡量日可取得之相同資產或負債於活絡市場之報價（未經調整）。活絡市場係指有充分頻率及數量之資產或負債交易發生，以在持續基礎上提供定價資訊之市場。

第二等級：資產或負債直接或間接之可觀察輸入值，但包括於第一等級之報價者除外。本公司發行可轉換公司債之贖/賣回權屬第二等級。

第三等級：資產或負債之不可觀察輸入值。

2. 以成本衡量之投資性不動產的公允價值資訊，請詳附註六(九)之說明。

3. 非以公允價值衡量之金融工具

本公司非以公允價值衡量之金融工具，包括現金及約當現金、按攤銷後成本衡量之金融資產-流動、應收票據、應收帳款淨額(含關係人)、其他應收款(含關係人)、其他非流動資產-存出保證金、短期借款、應付帳款(含關係人)、其他應付款(含關係人)、應付公司債(含一年內到期)及租賃負債(流動/非流動)的帳面金額係公允價值之合理近似值。

4. 以公允價值衡量之金融及非金融工具，本公司依資產及負債之性質、特性及風險及公允價值等級之基礎分類。

(1) 本公司依資產及負債之性質分類，相關資訊如下：

114 年 12 月 31 日：無。

113年12月31日	第一等級	第二等級	第三等級	合計
資產				
重複性公允價值				
透過損益按公允價值				
衡量之金融資產				
-可轉換公司債-贖回權	\$ -	\$ 800	\$ -	\$ 800

(2) 本公司用以衡量公允價值所使用之方法及假設說明

金融工具之公允價值係以評價技術或參考交易對手報價取得。透過評價技術所取得之公允價值可參照其他實質上條件及特性相似之金融工具之現時公允價值、現金流量折現法或以其他評價技術，包括以資產負債表日可取得之市場資訊運用模型計算而得。

5. 民國 114 年及 113 年度日無第一等級與第二等級間之任何移轉。

6. 民國 114 年及 113 年度無第三等級之變動。

十三、附註揭露事項

(一) 重大交易事項相關資訊

1. 資金貸與他人：請詳附表一。
2. 為他人背書保證：請詳附表二。
3. 期末持有之重大有價證券（不包含投資子公司、關聯企業及合資權益部分）：請詳附表三。
4. 與關係人進、銷貨之金額達新台幣一億元或實收資本額百分之二十以上：請詳附表四。
5. 應收關係人款項達新台幣一億元或實收資本額百分之二十以上：請詳附表五。
6. 母子公司間業務關係及重要交易往來情形：請詳附表六。

(二) 轉投資事業相關資訊

被投資公司名稱、所在地區等相關資訊(不包含大陸被投資公司)：請詳附表七。

(三)大陸投資資訊

1. 基本資料：請詳附表八。

2. 直接或間接經由第三地區事業與轉投資大陸之被投資公司所發生之重大交易事項：請詳附註十三(二)。

十四、部門資訊

不適用。

宜德科技股份有限公司
資金貸與他人
民國114年1月1日至12月31日

附表一

單位：新台幣仟元
(除特別註明者外)

編號 (註1)	貸出資金 之公司	貸與對象	往來項目	是否為關 係人	本期 最高餘額	期末餘額	實際動支 金額	利率區間	資金貸 與性質	業務 往來金額	有短期融通 資金必要之 原因	提列備抵 損失金額	擔保品		對個別對象 資金貸與限額	資金貸與 總限額	備註
													名稱	價值			
0	本公司	宜德智能股份有限公司	其他應收款-關 係人	是	\$ 600,000	\$ 600,000	\$ -	3.244%	有短期融通資 金必要者	\$ -	營運週轉	\$ -	\$ -	\$ -	\$ 1,023,366	\$ 2,046,732	註7
0	本公司	SPEED TECH PTE.LTD	其他應收款-關 係人	是	628,680	628,680	-	3.244%	有短期融通資 金必要者	-	營運週轉	-	-	-	1,023,366	2,046,732	註7
0	本公司	Leader Tech Viet Nam Company Limited	其他應收款-關 係人	是	264,046	264,046	-	3%	有短期融通資 金必要者	-	營運週轉	-	-	-	1,023,366	2,046,732	註7
1	台翰精密	TAIHAN PRECISION TECHNOLOGY (SAMOA) CO., LTD	其他應收款-關 係人	是	66,194	62,876	-	-	有短期融通資 金必要者	-	營運週轉	-	-	-	743,773	743,773	註2
1	台翰精密	YONGHAN PRECISION TECHNOLOGY CO., LTD	其他應收款-關 係人	是	430,261	408,694	314,380	3%	有短期融通資 金必要者	-	營運週轉	-	-	-	743,773	743,773	註2
2	TAIHAN PRECISION TECHNOLOGY (SAMOA) CO., LTD	台翰模貝製品(東 莞)有限公司	其他應收款-關 係人	是	182,034	172,909	78,595	-	有短期融通資 金必要者	-	營運週轉	-	-	-	843,935	843,935	註3
2	TAIHAN PRECISION TECHNOLOGY (SAMOA) CO., LTD	TAIHAN PRECISION TECHNOLOGY (PHILIPPINES) CO., INC	其他應收款-關 係人	是	33,097	31,438	-	-	有短期融通資 金必要者	-	營運週轉	-	-	-	843,935	843,935	註3
2	TAIHAN PRECISION TECHNOLOGY (SAMOA) CO., LTD	TAIHANLAND (PHILIPPINES) INC.	其他應收款-關 係人	是	132,388	62,876	-	-	有短期融通資 金必要者	-	營運週轉	-	-	-	843,935	843,935	註3
2	TAIHAN PRECISION TECHNOLOGY (SAMOA) CO., LTD	YONGHAN PRECISION TECHNOLOGY CO., LTD.	其他應收款-關 係人	是	125,752	125,752	-	-	有短期融通資 金必要者	-	營運週轉	-	-	-	843,935	843,935	註3
3	昆山組件	蘇州組件	其他應收款-關 係人	是	2,562,207	2,562,207	2,562,207	-	有短期融通資 金必要者	-	營運週轉	-	-	-	3,094,445	3,094,445	註5
3	昆山組件	立訊精密工業股份有限 公司	其他應收款-關 係人	是	-	-	-	-	有短期融通資 金必要者	-	營運週轉	-	-	-	-	-	註5
4	東莞立德	立訊精密工業股份有 限公司	其他應收款-關 係人	是	516,778	-	-	-	有短期融通資 金必要者	-	營運週轉	-	-	-	335,592	671,182	註6
4	東莞立德	昆山組件	其他應收款-關 係人	是	-	-	-	-	有短期融通資 金必要者	-	營運週轉	-	-	-	-	-	註6

註1：(1)0為本公司。

(2)被投資公司按公司別由阿拉伯數字1開始依序編號。

註2：依台翰精密公司資金貸與他人作業程序第五條：

(1)本公司資金貸與總額以不超過本公司最近期經會計師簽證之財務報表淨值之百分之五十。其中：(一)就與本公司有業務往來之公司或行號，資金貸與總額以本公司最近期經會計師簽證之財務報表淨值百分之十為限。

(二)就有短期融通資金必要之公司或行號，資金貸與總額以不超過本公司最近期經會計師簽證之財務報表淨值百分之四十為限。

(2)本公司因有短期融通資金之必要而從事資金貸與者，資金貸與總額以不超過本公司最近期經會計師簽證之財務報表淨值百分之四十為限。

個別貸與金額以不超過本公司最近期經會計師簽證之財務報表淨值百分之十為限，貸與對象為本公司之子公司(含間接轉投資之孫公司)時以不超過本公司淨值百分之四十為限。

註3：TAIHAN PRECISION TECHNOLOGY (SAMOA) CO., LTD. 因有短期融通資金之必要而從事資金貸與者，資金貸與總額及個別資金貸與限額以不超過 TAIHAN PRECISION TECHNOLOGY (SAMOA) CO., LTD. 最近期經會計師簽證之財務報表淨值之百分之四十及百分之二十為限；貸與對象為直接及間接持有表決權百分之十之子公司，資金貸與總額及個別資金貸與限額以不超過 TAIHAN PRECISION TECHNOLOGY (SAMOA) CO., LTD. 最近期經會計師簽證之財務報表淨值之百分之四十及百分之四十為限。民國114年度 TAIHAN PRECISION TECHNOLOGY (SAMOA) CO., LTD. 經會計師查核淨值為\$2,109,837。

註4：以上交易屬關係人交易者已於合併報表內沖銷。

註5：依昆山組件公司資金貸與他人及背書保證管理程序第九條：

本公司對外資金貸與總額依其貸與原因分別訂定如下：其中：(一)有業務往來者，其資金貸與總額不得超過雙方業務往來金額，所稱業務往來金額係指最近一年度或當年度進貨或銷貨金額孰高者。

(二)有短期融通資金之必要者，資金貸與總額不得超過本公司最近期經會計師查核簽證或核閱財務報表淨值之百分之四十。

本公司對每一貸與對象之限額依其貸與原因分別訂定如下：其中：(一)與本公司有業務往來者，個別貸與金額不得超過雙方業務往來金額。(二)有短期融通資金之必要者，資金貸與總額不得超過本公司最近期經會計師簽證或核閱財務報表淨值之百分之四十。民國114年度昆山組件經會計師查核淨值為\$7,736,112。

註6：依東莞立德公司資金貸與他人及背書保證管理程序第九條：

本公司對外資金貸與總額依其貸與原因分別訂定如下：其中：(一)有業務往來者，其資金貸與總額不得超過雙方業務往來金額，所稱業務往來金額係指最近一年度或當年度進貨或銷貨金額孰高者。

(二)有短期融通資金之必要者，資金貸與總額不得超過本公司最近期經會計師查核簽證或核閱財務報表淨值之百分之四十。

本公司對每一貸與對象之限額依其貸與原因分別訂定如下：其中：(一)與本公司有業務往來者，個別貸與金額不得超過雙方業務往來金額。(二)有短期融通資金之必要者，資金貸與總額不得超過本公司最近期經會計師簽證或核閱財務報表淨值之百分之二十。民國114年度東莞立德經會計師查核淨值為\$1,677,958。

註7：依本公司資金貸與他人作業程序第九條：

本公司資金貸與他人之總額不得超過本公司最近期經會計師查核簽證或核閱財務報表淨值之百分之四十。因有短期融通資金之必要者，個別貸與金額不得超過本公司最近期經會計師查核簽證或核閱財務報表淨值之百分之二十。

宣德科技股份有限公司
為他人背書保證
民國114年1月1日至12月31日

附表二

單位：新台幣仟元
(除特別註明者外)

編號 (註1)	背書保證者 公司名稱	被背書保證對象		對單一企業 背書保證限額	本期最高 背書保證餘額	期末背書 保證餘額	實際動支 金額	背書保證 以財產設定擔保金 額	累計背書保證金額佔最近期 財務報表淨值之比率	背書保證 最高限額 (註2)	屬母公司對 子公司背書 保證	屬子公司對 母公司背書 保證	屬對大陸地 區背書保證	備註
		關係 (註2)	公司名稱											
0	本公司		GAIM REGIONMONTANA, S. A. DE C. V.	\$ 767,525	\$ 75,442	\$ 75,442	\$ 57,685	\$ -	1%	\$ 2,558,415	N	N	N	註3
0	本公司		SPEED TECH PTE LTD.	767,525	284,162	284,162	-	-	6%	2,558,415	Y	N	N	註3
1	台翰精密		TAIHAN PRECISION TECHNOLOGY (PHILIPPINES) CO., INC.	929,716	198,582	188,628	-	-	10%	1,859,432	Y	N	N	註4
1	台翰精密		YONGHAN PRECISION TECHNOLOGY CO., LTD.	929,716	182,034	172,909	-	-	9%	1,859,432	Y	N	N	註4
1	台翰精密		TAIHAN PRECISION TECHNOLOGY (SAMOA) CO., LTD.	929,716	397,164	377,256	84,883	-	20%	1,859,432	Y	N	N	註4
1	台翰精密		台翰模具制品 (東莞)有限公司	929,716	33,097	31,438	-	-	2%	1,859,432	Y	N	Y	註4

註1：編號欄之說明如下：

- (1)0為本公司。
(2)被投資公司按公司別由阿拉伯數字1開始依序編號。

註2：背書保證者與被背書保證對象之關係有下列7種，標示種類即可：

- (1)有業務往來之公司。
(2)公司直接及間接持有表決權之股份超過百分之五十之公司。
(3)直接及間接對公司持有表決權之股份超過百分之五十之公司。
(4)公司直接及間接持有表決權股份達百分之九十以上之公司間。
(5)基於承攬工程需要之同業間或共同起造人間依合約規定互保之公司。
(6)因共同投資關係由全體出資股東依其持股比率對其背書保證之公司。
(7)同業間依消費者保護法規從事預售屋銷售合約之履約保證連帶擔保。

註3：本公司對外背書保證總額以不超過本公司最近期經會計師簽證之財務報表淨值百分之五十為限，對單一企業為背書保證之累積金額不超過本公司最近期經會計師簽證之財務報表淨值百分之十五為限。集團公司間則不受前述百分之十五之限制，惟最高不得超過本公司最近期經會計師簽證之財務報表淨值之二倍。

註4：依台翰精密公司資金貸與及背書保證作業程序第六條：

本公司對外背書保證總額以不超過本公司最近期經會計師簽證之財務報表淨值百分之百為限，對單一企業為背書保證之累積金額不超過本公司最近期經會計師簽證之財務報表淨值百分之二十五為限。若背書保證對象為本公司之子公司(含間接投資之孫公司)時，背書保證以不超過本公司最近期經會計師簽證之財務報表淨值百分之五十為限。民國114年度台翰精密公司經會計師核閱淨值為\$ 1,859,432。

註5：台翰精密公司背書保證轉換新台幣金額之匯率以其董事會決議為基準。

宣德科技股份有限公司
 期末持有之重大有價證券（不包含投資子公司、關聯企業及合資控制部分）
 民國114年1月1日至12月31日

附表三

單位：新台幣仟元
 （除特別註明者外）

持有之公司	有價證券種類及名稱	與有價證券發行人之關係	帳列科目	期		末		備註
				股數	帳面金額	持股比例	公允價值	
台翰精密	非上市櫃公司普通股- 亞太新興產業創業投資股份有限公司	不適用	透過其他綜合損益按公允價值 衡量之金融資產-非流動	154	\$ 1,861	0.56%	\$ 1,861	-

宣德科技股份有限公司
與關係人進、銷貨之金額達新台幣一億元或實收資本額百分之二十以上
民國114年1月1日至12月31日

附表四

單位：新台幣仟元
(除特別註明者外)

進(銷)貨之公司	交易對象名稱	關係	交易情形			交易條件與一般交易不同之情		應收(付)票據、帳款			
			進(銷)貨	金額	佔總進(銷)貨之比率	授信期間	單價	授信期間	餘額	佔總應收(付)票據、帳款之比率	備註
本公司	立訊集團	對本集團具有控制力之集團	銷貨(註)	(\$ 105,397)	(2%)	月結90天	無此情形	無此情形	\$ 31,610	2%	註
東莞立德	立訊集團	對本集團具有控制力之集團	銷貨	(1,120,231)	(28%)	月結90天	無此情形	無此情形	570,188	29%	
東莞立德	本公司	母公司	銷貨(註)	(2,472,290)	(63%)	月結90天	無此情形	無此情形	1,287,661	65%	註
昆山組件	本公司	母公司	銷貨(註)	(207,756)	(62%)	月結90天	無此情形	無此情形	100,056	61%	註
昆山組件	立訊集團	對本集團具有控制力之集團	銷貨	(108,376)	(32%)	月結90天	無此情形	無此情形	52,431	32%	
蘇州組件	本公司	母公司	銷貨(註)	(9,747,826)	(98%)	月結90天	無此情形	無此情形	5,629,771	99%	註
宣德智能	本公司	母公司	銷貨	(447,254)	(76%)	月結90天	無此情形	無此情形	77,929	54%	
台翰精密	立訊集團	對本集團具有控制力之集團	銷貨	(196,379)	(8%)	月結90天	無此情形	無此情形	80,884	17%	
越南立德	立訊集團	對本集團具有控制力之集團	銷貨	(1,899,134)	(96%)	月結90天	無此情形	無此情形	1,648,720	97%	
TAIHAN PRECISION TECHNOLOGY (PHILIPPINES) CO., INC	台翰精密	母公司	銷貨	(675,110)	(65%)	月結120天	無此情形	無此情形	204,544	79%	
本公司	立訊集團	對本集團具有控制力之集團	進貨	1,806,305	44%	月結90天	無此情形	無此情形	(750,763)	(42%)	
本公司	東莞立德	孫公司	進貨(註)	1,526,909	37%	月結90天	無此情形	無此情形	(778,907)	(43%)	註
本公司	昆山組件	孫公司	進貨(註)	2,918	0%	月結90天	無此情形	無此情形	-	0%	註
本公司	蘇州組件	孫公司	進貨(註)	45,007	1%	月結90天	無此情形	無此情形	-	0%	註
本公司	宣德智能	子公司	進貨	447,254	11%	月結90天	無此情形	無此情形	(77,929)	(4%)	
本公司	智賦科技	關聯企業	進貨	198,041	5%	月結90天	無此情形	無此情形	(73,320)	(4%)	
東莞立德	立訊集團	對本集團具有控制力之集團	進貨	397,549	15%	月結90天	無此情形	無此情形	(247,625)	(20%)	

宣德科技股份有限公司
與關係人進、銷貨之金額達新台幣一億元或實收資本額百分之二十以上
民國114年1月1日至12月31日

附表四

單位：新台幣仟元
(除特別註明者外)

進(銷)貨之公司	交易對象名稱	關係	交易情形			交易條件與一般交易不同之情		應收(付)票據、帳款		備註
			進(銷)貨	金額	佔總進(銷)貨之比率	授信期間	單價	授信期間	餘額	
宣德智能	立訊集團	對本集團具有控制力之集團	進貨	\$ 106,630	2%	月結90天	無此情形	無此情形	(\$ 55,477)	(29%)
越南立德	立訊集團	對本集團具有控制力之集團	進貨	2,027,164	95%	月結90天	無此情形	無此情形	(2,422,989)	(92%)
台翰精密	TAIHAN PRECISION TECHNOLOGY (PHILIPPINES) CO., INC	孫公司	進貨	675,110	87%	月結120天	無此情形	無此情形	(204,544)	79%

註：子公司製造生產後，部分交易係透由本公司銷售予立訊集團(最終客戶)。前述進銷貨交易流程，係由子公司製造生產後銷售予本公司，再透由本公司轉銷售予立訊集團(最終客戶)。就本公司進銷交易而言，依據交易型態與經濟實質判斷，該交易所產生之營業收入及營業成本應予沖銷以淨額表達。

宣德科技股份有限公司
 應收關係人款項達新台幣一億元或實收資本額百分之二十以上
 民國114年1月1日至12月31日

附表五

單位：新台幣仟元
 (除特別註明者外)

帳列應收款項之公司	交易對象名稱	關係	應收關係人 款項餘額	週轉率	逾期應收關係人款項		應收關係人款項 期後收回金額	提列備抵 損失金額
					金額	處理方式		
東莞立德	本公司	母公司	\$ 1,287,661	3.03	\$ 430,088	業已依政策催收	\$ 225,487	\$ 47,035
東莞立德	立訊集團	對本集團具有控制力之集團	570,188	0.94	15,381	無	5,663	118
昆山組件	本公司	母公司	100,056	3.78	21,935	無	3,010	-
蘇州組件	本公司	母公司	5,629,771	3.29	540,305	業已依政策催收	229,342	-
本公司	新加坡宣德	子公司	171,148	不適用	-	註2	-	-
蘇州組件	昆山組件	子公司	2,562,207	不適用	-	註1	-	-
TAIHAN PRECISION TECHNOLOGY (PHILIPPINES) CO., INC.	台翰精密	孫公司	204,544	3.68	-	無	106,962	-

註1:係資金貸與之應收關係人款項，故不適用。

註2:係因業務關係替關係人代付款項而產生之其他應收款，故不適用。

宣德科技股份有限公司
 母子公司間業務關係及重大交易往來情形
 民國114年1月1日至12月31日

附表六

單位：新台幣仟元
 (除特別註明者外)

交易往來情形							
編號 (註1)	交易人名稱	交易往來對象	與交易人之關係	科目	金額	交易條件	佔合併總營收或總資產之比率 (註2)
0	本公司	新加坡宣德	母公司對子公司	其他應收帳款-關係人	171,148	與一般客戶無重大差異	1%
0	本公司	Cyber Acoustics, LLC	母公司對子公司	銷貨收入	10,987	與一般客戶無重大差異	0%
0	本公司	城堡岩石	母公司對子公司	銷貨收入	61,027	與一般客戶無重大差異	1%
0	本公司	宣德智能	母公司對子公司	銷貨收入	30,790	與一般客戶無重大差異	0%
0	本公司	越南立德	母公司對子公司	進貨	71,508	與一般客戶無重大差異	0%
1	東莞立德	本公司	子公司對母公司	銷貨收入	2,472,290	與一般客戶無重大差異	10%
1	東莞立德	本公司	子公司對母公司	應收帳款-關係人	1,291,378	與一般客戶無重大差異	4%
2	昆山組件	蘇州組件	子公司對孫公司	銷貨收入	81,551	與一般客戶無重大差異	0%
2	昆山組件	蘇州組件	子公司對孫公司	應收帳款-關係人	11,743	與一般客戶無重大差異	0%
2	昆山組件	蘇州組件	子公司對孫公司	其他應收帳款-關係人	2,562,207	係資金貸與，請詳附表一	8%
2	昆山組件	本公司	子公司對母公司	銷貨收入	207,756	與一般客戶無重大差異	1%
2	昆山組件	本公司	子公司對母公司	應收帳款-關係人	100,056	與一般客戶無重大差異	0%
3	城堡岩石	Caldigit-US	子公司對子公司	銷貨收入	207,970	與一般客戶無重大差異	1%
3	城堡岩石	Caldigit-JP	子公司對子公司	銷貨收入	11,407	與一般客戶無重大差異	0%
4	蘇州組件	本公司	孫公司對母公司	銷貨收入	9,747,826	與一般客戶無重大差異	40%

宣德科技股份有限公司
 母子公司間業務關係及重大交易往來情形
 民國114年1月1日至12月31日

附表六

單位：新台幣仟元
 (除特別註明者外)

交易往來情形							
編號 (註1)	交易人名稱	交易往來對象	與交易人之關係	科目	金額	交易條件	佔合併總營收或總資產之比率 (註2)
4	蘇州組件	本公司	母公司	應收帳款-關係人	5,629,771	與一般客戶無重大差異	18%
4	蘇州組件	昆山組件	子公司	銷貨收入	19,352	與一般客戶無重大差異	0%
5	宣德智能	本公司	子公司對母公司	銷貨收入	447,836	與一般客戶無重大差異	2%
6	台翰精密	YONGHAN PRECISION TECHNOLOGY CO., LTD.	孫公司	其他應收帳款-關係人	314,380	係資金貸與，請詳附表一	1%
6	台翰精密	TAIHAN PRECISION TECHNOLOGY (PHILIPPINES) CO., INC	孫公司	進貨	675,110	依本公司移轉訂價政策制度	2%
6	台翰精密	TAIHAN PRECISION TECHNOLOGY (PHILIPPINES) CO., INC	孫公司	應付帳款-關係人	204,544	月結120天	1%
6	台翰精密	台翰模具製品(東莞)有限公司	孫公司	進貨	84,885	依本公司移轉訂價政策制度	0%
6	台翰精密	台翰模具製品(東莞)有限公司	孫公司	應付帳款-關係人	10,280	月結120天	0%
7	台翰模具製品(東莞)有限公司	TAIHAN PRECISION TECHNOLOGY (PHILIPPINES) CO., INC.	孫公司	銷貨收入	85,771	依本公司移轉訂價政策制度	0%
7	台翰模具製品(東莞)有限公司	TAIHAN PRECISION TECHNOLOGY (PHILIPPINES) CO., INC.	孫公司	應收帳款-關係人	15,955	月結120天	0%
8	TAIHAN PRECISION TECHNOLOGY (SAMOA) CO., LTD.	台翰模具製品(東莞)有限公司	孫公司	其他應收帳款-關係人	78,595	係資金貸與，請詳附表一	0%
9	TAIHANLAND (PHILIPPINES) INC.	TAIHAN PRECISION TECHNOLOGY (PHILIPPINES) CO., INC.	孫公司	租金收入	34,316	由雙方議定	0%

註1：(1)0為母公司，1為東莞立德，2為昆山組件，3為城堡岩石，4為蘇州組件，5為宣德智能，6為台翰精密，7為台翰模具製品(東莞)，8為TAIHAN PRECISION TECHNOLOGY (SAMOA) CO., LTD.，9為TAIHANLAND (PHILIPPINES) INC。

(2)依公司別由阿拉伯數字1開始依序編號。

註2：交易往來金額佔合併總營收或總資產比率之計算，若屬資產負債項目者，以期末餘額佔合併總資產之方式計算；若屬損益項目者，以累積金額佔合併總營收之方式計算。

註3：個別交易金額未達1仟萬元以上，不予以揭露，另以收入及資產面為揭露方式，其相對交易不再揭露。

宣德科技股份有限公司
被投資公司名稱、所在地區等相關資訊（不包含大陸被投資公司）
民國114年1月1日至12月31日

附表七

單位：新台幣仟元
(除特別註明者外)

投資公司名稱	被投資公司名稱	所在地區	主要營業項目	原始投資金額		期末持有			被投資公司 本期(損)益	本期認列 之投資(損)益	備註
				本期期末	去年年底	股數(仟股) (註1)	比率	帳面金額			
本公司	天迅科技 (BVI)	英屬維京群島	一般投資業及買賣業務	\$ 492,761	\$ 492,761	15,330	100	\$ 1,871	(\$ 156)	(\$ 156)	
本公司	Speed Tech ICT Sdn Bhd	馬來西亞	各種電子、通訊、電腦之 按鍵、零件及其材料之 製造、加工及買賣業務	19,716	19,716	-	100	171,013	(31,918)	(31,918)	註1
本公司	Speedtech (HK)	香港	一般投資業及買賣業務	952,318	952,318	31,809	100	4,890,444	792,647	790,298	
本公司	宣德智能	台灣	生產及銷售電子零組件、 電線電纜、電動自行車 及汽、機車零配件等產品	870,000	760,000	39,307	100	312,565	(84,947)	(84,947)	
本公司	城堡岩石	台灣	生產及銷售電腦周邊設備、 資料儲存媒體及電子 零組件	123,590	123,590	4,160	40	435,471	119,724	46,157	
本公司	CA-US	美國	設計、委外製造及銷售 各類消費型電子產品 配件	128,270	128,270	18	70	344,502	37,613	26,329	
本公司	日益茂	台灣	金屬電鍍加工、電鍍及電 子設備買賣及代理業務	24,050	24,050	12,578	37	600,753	171,755	63,542	
本公司	Caldigit Cayman	開曼群島	一般投資業及買賣業務	238,908	238,908	1,200	40	104,147	(19,647)	(9,529)	
本公司	智賦科技	台灣	研發、生產及製造板對 板連結器及其他電子 零組件	199,018	199,018	3,525	10	27,460	13,518	(2,111)	
本公司	台翰精密	台灣	精密模具治具之設計製 造及買賣業務	366,848	366,848	22,599	29	650,447	55,081	8,446	
本公司	新加坡宣德	新加坡	一般投資業及買賣業務	955,322	209,510	30,000	100	665,358	(169,833)	(169,833)	
本公司	越南立德	越南	生產新型電子元器件、 通訊產品及連接器、 電線電纜、電腦周邊 設備、各類消費型電 子產品等	115,776	115,776	-	60	64,877	(78,472)	(47,083)	註1
本公司 CA-US	宣德工業 CA-HK	台灣 香港	研發服務業務 銷售各類消費型電子產品配 件	500 6,533	- 6,533	50 10	100 100	(16,434) 52,606	(16,934) 21,239	(16,934) -	註2
Caldigit Cayman	Caldigit-HK	香港	一般投資業	84,297	84,297	3,000	100	296,075	(22,832)	-	註2
Caldigit-HK	Caldigit-NA	美國	一般投資業	28,099	28,099	1,000	100	250,449	(11,632)	-	註2
Caldigit-HK	Caldigit-EU	英國	一般投資業	4	4	-	100	39,771	(11,506)	-	註2
Caldigit-HK	Caldigit-JP	日本	銷售電腦周邊設備、資料儲 存媒體及電子零組件	1,363	1,363	-	100	5,856	305	-	註2

宣德科技股份有限公司
被投資公司名稱、所在地區等相關資訊（不包含大陸被投資公司）
民國114年1月1日至12月31日

附表七

單位：新台幣仟元
(除特別註明者外)

投資公司名稱	被投資公司名稱	所在地區	主要營業項目	原始投資金額		期末持有			被投資公司 本期(損)益	本期認列 之投資(損)益	備註
				本期期末	去年年底	股數(仟股) (註1)	比率	帳面金額			
Caldigit-NA	Caldigit-US	美國	銷售電腦周邊設備、資料儲存媒體及電子零組件	\$ 2,810	\$ 2,810	100	100	\$ 250,449	(\$ 11,632)	-	註2
Caldigit-EU	Caldigit-UK	英國	銷售電腦周邊設備、資料儲存媒體及電子零組件	5,540	5,540	-	100	39,771	(11,506)	-	註2
台翰精密	TAIHAN PRECISION TECHNOLOGY (SAMOA) CO., LTD.	薩摩亞	專業投資業務	1,203,162	1,203,162	35,790	100	2,109,837	142,408	-	註2
TAIHAN PRECISION TECHNOLOGY (SAMOA) CO., LTD.	TAIHAN HOLDING (SAMOA) CO., LTD.	薩摩亞	專業投資業務	501,558	501,558	14,300	100	58,791	7,587	-	註2
TAIHAN PRECISION TECHNOLOGY (SAMOA) CO., LTD.	YONGHAN HOLDING (SAMOA) CO., LTD.	薩摩亞	專業投資業務	321,162	321,162	10,023	100	1,113,901	68,946	-	註2
TAIHAN PRECISION TECHNOLOGY (SAMOA) CO., LTD.	TAIHAN HOLDING PHILIPPINES CO., LTD.	塞席爾	專業投資業務	693,657	693,657	22,989	100	979,151	71,509	-	註2
YONGHAN HOLDING (SAMOA) CO., LTD.	YONGHAN PRECISION TECHNOLOGY CO., LTD.	越南	生產和銷售各種精密模具及塑膠製品等	320,391	320,391		100	1,113,885	68,947	-	註2
TAIHAN HOLDING PHILIPPINES CO., LTD.	TAIHANLAND (PHILIPPINES) INC.	菲律賓	持有生產基地之土地及廠房	308,755	308,755		100	410,263	24,544	-	註2
TAIHAN HOLDING PHILIPPINES CO., LTD.	TAIHAN PRECISION TECHNOLOGY (PHILIPPINES) CO., INC.	菲律賓	生產和銷售各種精密模具及塑膠製品等	319,567	319,567		100	569,068	56,755	-	註2

註1：被投資公司為有限公司者，不註明股數。

註2：本公司直接投資之子公司其再轉投資公司之損益已由各投資公司予以認列，故不予揭露。

宣德科技股份有限公司
大陸投資資訊—基本資料
民國114年1月1日至12月31日

附表八

單位：新台幣仟元
(除特別註明者外)

大陸被投資公司名稱	主要營業項目	實收資本額	投資方式 (註1)	本期期初自台灣 匯出累積投資金額		本期期末 自台灣匯出 累積投資金額		被投資公司本期 (損)益	本公司直接 或間接投資 之持股比例	本期認列 投資(損)益 (註2)	期末投資 帳面金額	截至本期止已 匯回投資收益	備註
				額	匯出	額	收回						
東莞立德	電腦及通訊相關電子零組件買賣業務	\$ 779,499	2	\$ 497,363	\$ -	\$ 497,363	\$ 475,842	60	\$ 285,505	\$ 1,006,775	\$ 142,768	係透過Speechech (HK)投資大陸公司(註2(1))	
昆山組件	研發、生產新型電子元件、光電開關、智能型傳感器、通訊產品及連接器、電線電纜、電腦週邊設備、塑膠五金製品等	891,268	2	453,923	-	453,923	1,329,133	51	677,858	3,945,417	-	係透過Speechech (HK)投資大陸公司(註2(1))	
蘇州組件	研發、生產新型電子元件、光電開關、智能型傳感器、通訊產品及連接器、電線電纜、電腦週邊設備、塑膠五金製品等	431,739	3	-	-	-	1,356,883	51	692,010	2,101,365	-	係透過昆山組件投資大陸公司(註6、註2(1))	
東莞台翰	生產和銷售各種精密模具及塑膠製品等	531,740	2	531,740	-	531,740	7,587	29	2,209	17,118	-	係透過TAIHAN HOLDING (SAMOA) CO., LTD.投資大陸公司(註7、註(1))	
公司名稱	本期期末累計自台灣 匯出赴大陸地區投資金額	經濟部投審會 核准投資金額	依經濟部投審會規 定赴大陸地區投資 限額(註5)										
宣德科技股份有限公司(註3)	\$ 1,021,340	\$ 1,246,654	\$ 3,070,096										
台翰精密科技股份有限公司(註4)	531,740	531,740	1,115,659										

註1：投資方式區分為下列三種：

- (1)直接赴大陸地區從事投資。
- (2)透過第三地區公司再投資大陸(請註明該第三地區之投資公司)。
- (3)其他方式。

註2：大陸被投資公司投資損益之認列，其認列基礎分為以下兩種：

- (1)係依據各被投資公司同期間經本公司會計師查核之財務報表。
- (2)係依據各被投資公司自行編製未經會計師查核之財務報表。

註3：本公司經濟部投審會核准投資金額為美金5,261仟元及人民幣240,500仟元。

註4：台翰精密股份有限公司之經濟部投審會核准投資金額為美金16,174仟元。

註5：赴大陸地區投資限額之計算係以各投資主體計算，依據經濟部投審會規定，企業對大陸投資比例上限，係以該公司淨值之百分之六十為限。

註6：本公司透過間接持股比例51%之轉投資公司立訊精密組件(昆山)有限公司，轉投資立訊精密組件(蘇州)有限公司100%之股權，總投資額為人民幣100,000仟元。

註7：本公司透過持股比例29.12%之轉投資公司台漢精密科技股份有限公司，轉投資台翰模具制品(東莞)有限公司100%之股權，總投資額為新台幣531,740仟元。

宣德科技股份有限公司
現金及約當現金明細表
民國 114 年 12 月 31 日

明細表一

單位：新台幣仟元

項	目	摘	要	金	額
銀行存款					
	台幣支票存款			\$	479
	台幣活期存款				294,720
	外幣活期存款	美元113,065仟元；港幣0.8仟元；			
		日幣160仟元；人民幣12仟元			3,554,169
	外幣定期存款	美元1,422仟元			44,702
					<u>\$ 3,894,070</u>

註：外幣兌換匯率：1USD =31.434 NTD；1 JPY = 0.2006 NTD；
1HKD =4.039 NTD；1 RMB = 4.4951 NTD；

宣德科技股份有限公司
應收帳款明細表
民國 114 年 12 月 31 日

明細表二

單位：新台幣仟元

客 戶 名 稱	金 額	備 註
一般客戶－		
U公司	\$ 300,877	
V公司	93,348	
W公司	86,969	
其他	1,062,457	每一零星客戶餘額均未超過本科目餘額5%
	<u>1,543,651</u>	
減：備抵呆帳	(<u>39,737</u>)	
	<u>1,503,914</u>	
關係人－		
立訊集團	\$ 31,610	
關聯企業-城堡岩石股份有限公司	136,444	
關聯企業-Caldigit UK LTD.	25,123	
關聯企業-Caldigit INC.	18,774	
其他	28,189	每一零星客戶餘額均未超過本科目餘額5%
	<u>240,140</u>	
減：備抵呆帳	<u>-</u>	
	<u>240,140</u>	
	<u>\$ 1,744,054</u>	

宣德科技股份有限公司
存貨明細表
民國 114 年 12 月 31 日

明細表三

單位：新台幣仟元

項 目	金 額		備 註
	成 本	淨 變 現 價 值	
原料	\$ 86,878	\$ 89,645	淨變現價值之決定為估計售價減除至完工尚需投入之估計成本及完成出售所需之估計成本後之餘額
在製品及半成品	55,922	50,414	
製成品	14,709	11,982	
商品	161,722	169,168	
	319,231	\$ 321,209	
減：備抵跌價損失	(117,134)		
	\$ 202,097		

宣德科技股份有限公司
採權益法之長期股權投資變動明細表
民國114年度

明細表四 單位：新台幣仟元

名稱	期 初 餘 額		本 期 增 加		投資(損) 益金額	其他調整 項目金額 (註2)	本 期 減 少		期 末 餘 額			股 權 淨 值		提供保證或 質押情形 備註	
	股數 (仟股)	金 額	股數 (仟股)	金 額			股數 (仟股)	金 額(註3)	股數 (仟股)	持 股 比 例	金 額	單價(元)	總 價		
天迅科技股份有限公 司	15,330	\$ 2,028	-	\$ -	(\$ 156)	\$ -	-	\$ -	15,330	100%	\$ 1,872	0.12	\$ 1,871	無	
加(減):															
累積換算調整數		(151)		-	-	150		-			(1)				
		<u>1,877</u>		-	(156)	<u>150</u>		-			<u>1,871</u>				
Speed Tech ICT Sdn Bhd	-	207,114	-	-	(31,918)	-	-	-	-	100%	175,196	-	171,013	無	註1
加(減):															
累積換算調整數		(13,445)		-	-	9,262		-			(4,183)				
		<u>193,669</u>		-	(31,918)	<u>9,262</u>		-			<u>171,013</u>				
Speedtech (HK) Co., Limited	31,809	5,039,544	-	-	790,298	3,625	-	(1,043,761)	31,809	100%	4,789,706	154.03	4,899,549	無	
加(減):															
累積換算調整數		<u>48,390</u>		-	-	<u>52,348</u>		-			<u>100,738</u>				
		<u>5,087,934</u>		-	<u>790,298</u>	<u>55,973</u>		(1,043,761)			<u>4,890,444</u>				
城堡岩石股份有限公 司	4,160	<u>224,898</u>	-	-	<u>46,157</u>	<u>204,416</u>	-	(40,000)	4,160	40%	<u>435,471</u>	45.41	188,891	無	

宣德科技股份有限公司
採權益法之長期股權投資變動明細表(續)
民國114年度

明細表四 單位：新台幣仟元

名稱	期 初 餘 額		本 期 增 加		投資(損) 益金額	其他調整 項目金額 (註2)	本 期 減 少		期 末 餘 額			股 權 淨 值		提供保證或	
	股數 (仟股)	金 額	股數 (仟股)	金 額			股數 (仟股)	金 額(註3)	股數 (仟股)	持 股 比 例	金 額	單價(元)	總 價	質 押 情 形	備 註
Cyber Acoustics, LLC	18	\$ 298,366	-	\$ -	\$ 26,329	\$ -	-	\$ -	18	70%	\$ 324,695	19,139.00	\$ 344,502	無	
加(減):															
累積換算調整數		33,514		-	-	(13,707)		-			19,807				
		331,880		-	26,329	(13,707)		-			344,502				
日 益 茂 工 業 股 份 有 限 公 司	12,578	600,107	-	-	63,542	56	-	(62,891)	12,578	37%	600,814	47.76	600,753	無	
加(減):															
累積換算調整數		630		-	-	(691)		-			(61)				
		600,737		-	63,542	(635)		(62,891)			600,753				
Caldigit Holding Limited	1,200	311,655	-	-	(9,529)	(206,572)	-	-	1,200	40%	95,554	99.77	119,718	無	
加(減):															
累積換算調整數		13,043		-	-	(4,450)		-			8,593				
		324,698		-	(9,529)	(211,022)		-			104,147				
智 賦 科 技 股 份 有 限 公 司	7,051	32,267	-	-	(2,111)	(2,700)	3,526	-	3,525	10%	27,456	7.78	27,407	無	
加(減):															
累積換算調整數		9		-	-	(5)		-			4				
		32,276		-	(2,111)	(2,705)		-			27,460				
台 翰 精 密 股 份 有 限 公 司	22,599	670,975	-	-	8,446	653	-	(21,356)	22,599	29%	658,718	23.98	541,858	無	
加(減):															
累積換算調整數		11,837		-	-	(20,108)		-			(8,271)				
		682,812		-	8,446	(19,455)		(21,356)			650,447				

宣德科技股份有限公司
採權益法之長期股權投資變動明細表(續)
民國114年度

明細表四 單位：新台幣仟元

名稱	期 初 餘 額		本 期 增 加		投資(損) 益金額	其他調整 項目金額 (註2)	本 期 減 少		期 末 餘 額			股 權 淨 值		提供保證或 質押情形 備註
	股數 (仟股)	金 額	股數 (仟股)	金 額			股數 (仟股)	金 額(註3)	股數 (仟股)	持股比例	金 額	單價(元)	總 價	
宣德智能股份有限 公司	76,000	\$ 283,286	11,000	\$ 110,000	(\$ 84,947)	\$ -	47,693	\$ -	39,307	100%	\$ 308,339	6.75	\$ 312,565	無
加(減)：														
累積換算調整數		<u>20,880</u>		=	=	(16,654)		=			<u>4,226</u>			
		<u>304,166</u>		<u>110,000</u>		(84,947)		<u>-</u>			<u>312,565</u>			
Speed Tech Pte. Ltd.	6,500	100,845	23,500	745,812	(169,833)	-	-	-	30,000	100%	676,824	22.18	665,358	無
加(減)：														
累積換算調整數		<u>1,190</u>		=	=	(12,656)		=			(11,466)			
		<u>102,035</u>		<u>745,812</u>		(169,833)		<u>-</u>			<u>665,358</u>			
Leader Tech Viet Nam Company Limited	-	114,909	-	-	(47,083)	-	-	-	-	60%	67,826	-	64,877	無
加(減)：														註1
累積換算調整數		<u>2,304</u>		=	=	(5,253)		=			(2,949)			
		<u>117,213</u>		<u>-</u>		(47,083)		<u>-</u>			<u>64,877</u>			
宣德工業股份有限公 司	-	=	50	500	(16,934)	=	-	=	50	100%	(16,434)	(328.68)	(16,434)	無
		<u>\$ 8,004,195</u>		<u>\$ 856,312</u>	<u>\$ 572,261</u>	<u>(\$ 12,286)</u>		<u>(\$ 1,168,008)</u>			<u>\$ 8,252,474</u>			
轉列其他非流動負債		<u>-</u>		<u>=</u>	<u>=</u>	<u>=</u>		<u>=</u>			<u>16,434</u>			
合計		<u>\$ 8,004,195</u>		<u>\$ 856,312</u>	<u>\$ 572,261</u>	<u>(\$ 12,286)</u>		<u>(\$ 1,168,008)</u>			<u>\$ 8,268,908</u>			

註1：被投資公司係有限公司，故不註明股數及每股淨值。

註2：本期其他調整項目(\$12,286)，係包含員工酬勞成本認列之資本公積-員工認股權\$3,625、國外營運機構財務報表換算之兌換差額(\$11,764)、採用權益法認列之子公司及關聯企業確定福利計劃之其他綜合(損)益份額(\$631)、未實現銷貨(損)益\$11,817、透過其他綜合損益按公允價值衡量之權益工具投資未實現評價(損)益(\$160)、未依持股比例認列關聯企業之資本公積(\$2,628)、未依持股比例認列子公司之股權淨值變動數\$1,428、採用權益法之投資喪失控制力之重衡量損失(\$13,973)。

註3：本期減少數\$1,168,010，係收取被投資公司發放之現金股利。

宣德科技股份有限公司
 不動產、廠房及設備成本暨累計折舊及累計減損變動明細表
 民國 114 年度

明細表五

單位：新台幣仟元

項 目	期初餘額	本期增加額	本期減少額	本期移轉(註1)	期末餘額	提供擔保或質押情形
成本						
土地	\$ 392,727	\$ -	\$ -	\$ 435	\$ 393,162	無
房屋及建築	299,834	11,756	-	(1,508)	310,082	無
機器設備	520,436	14,071	(65,966)	40,631	509,172	無
辦公設備及其他設備	69,189	6,975	(6,210)	795	70,749	無
未完工程及待驗設備	56,015	40,308	-	(48,777)	47,546	無
	<u>1,338,201</u>	<u>73,110</u>	<u>(72,176)</u>	<u>(8,424)</u>	<u>1,330,711</u>	
累計折舊						
房屋及建築	(132,567)	(11,936)	-	1,100	(143,403)	
機器設備	(429,682)	(46,632)	63,434	-	(412,880)	
辦公設備及其他設備	(38,102)	(14,292)	6,204	-	(46,190)	
	<u>(600,351)</u>	<u>(72,860)</u>	<u>69,638</u>	<u>1,100</u>	<u>(602,473)</u>	
累計減損						
機器設備	(2,532)	-	2,532	-	-	
	<u>\$ 735,318</u>	<u>\$ 250</u>	<u>(\$ 6)</u>	<u>(\$ 7,324)</u>	<u>\$ 728,238</u>	

註1：本期轉出淨額\$7,324，主要係預付設備款轉入\$911、轉出至投資性不動產轉出\$402、轉出至無形資產\$5,333及轉列費用\$2,500。

註2：折舊方法及耐用年限，請詳附註四(十五)之說明。

宣德科技股份有限公司
短期借款明細表
民國 114 年 12 月 31 日

明細表六

單位：新台幣仟元

<u>借款種類</u>	<u>說明</u>	<u>期末餘額</u>	<u>契約期限</u>	<u>利率區間</u>	<u>融資額度</u>	<u>抵押或擔保</u>
信用借款	金融機構借款	<u>\$ 3,980,000</u>	2025/01/17~2026/12/31	1.80%~2.03%	<u>\$ 6,324,530</u>	無

宣德科技股份有限公司
應付帳款明細表
民國 114 年 12 月 31 日

明細表七

單位：新台幣仟元

客 戶 名 稱	金 額	備 註
一般供應商—		
甲公司	\$ 10,439	
已公司	7,530	
丁公司	5,225	
乙公司	4,807	
午公司	4,458	
未公司	4,077	
其他	30,515	每一零星供應商餘額均未 超過本科目餘額5%
	<u>67,051</u>	
關係人—		
子公司-東莞立德精密工業有限公司	778,907	
立訊集團	750,763	
其他	206,327	每一零星供應商餘額均未 超過本科目餘額5%
	<u>1,735,997</u>	
	<u>\$ 1,803,048</u>	

宣德科技股份有限公司
營業收入明細表
民國 114 年度

明細表八

單位：新台幣仟元

<u>項</u>	<u>目</u>	<u>數</u>	<u>量</u>	<u>金</u>	<u>額</u>	<u>備</u>	<u>註</u>
網通產品		1,425,157	仟PCS	\$	1,404,762		
網路數據連接器(RJ)		68,165	仟PCS		1,245,755		
無線充電		4,301	仟PCS		319,402		
電腦連接器(RF)		545,087	仟PCS		278,143		
電腦連接器(Enterprise)		7,071	仟PCS		137,075		
產品組裝(FATP)		4,895	仟PCS		62,106		
其他		38,177	仟PCS		2,172,039		每一個別項目收入金額
				\$	<u>5,619,282</u>		均未達總收入10%

宣德科技股份有限公司
營業成本明細表
民國 114 年度

明細表九

單位：新台幣仟元

項 目	金 額	備 註
商品存貨		
加：期初存貨	\$ 1,003,807	
本期進貨	3,775,551	
其他	633	
減：期末存貨	(161,722)	
出售商品成本	<u>4,618,269</u>	
原料		
加：期初原料	98,426	
本期進料	212,713	
其他	1,149	
減：期末原料	(86,878)	
出售原料	(47,149)	
直接原料耗用	178,261	
直接人工	36,531	
製造費用	<u>231,875</u>	
總製造成本	<u>446,667</u>	
加：期初在製品及半成品	48,740	
外購半成品	238,748	
減：期末在製品及半成品	(55,922)	
出售半成品	(11,616)	
其他	(5,788)	
製成品成本	660,829	
加：期初製成品	33,030	
其他	13,147	
減：期末製成品	(14,709)	
出售製成品成本	692,297	
出售原料成本	47,149	
出售半成品成本	11,616	
存貨回升利益	(82,225)	
其他	(6,011)	
營業成本	<u>\$ 5,281,095</u>	

宣德科技股份有限公司
製造費用明細表
民國 114 年度

明細表十

單位：新台幣仟元

項	目	金	額	備	註
薪資費用		\$	59,467		
加工費			51,409		
折舊費用			49,387		
水電瓦斯費			22,844		
其他			48,768		每一零星項目餘額均
					未超過本科目餘額5%
		\$	<u>231,875</u>		

宣德科技股份有限公司
推銷費用明細表
民國 114 年度

明細表十一

單位：新台幣仟元

項	目	金	額	備	註
薪資費用		\$	34,905		
運費			16,396		
勞務費			7,430		
其他			36,266		每一零星項目餘額均
					未超過本科目餘額5%
		\$	<u>94,997</u>		

宣德科技股份有限公司
管理費用明細表
民國 114 年度

明細表十二

單位：新台幣仟元

項	目	金	額	備	註
薪資費用		\$	131,309		
勞務費			18,422		
其他			128,358		每一零星項目餘額均
			<u>278,089</u>		未超過本科目餘額5%
		\$	<u>278,089</u>		

宣德科技股份有限公司
研究發展費用明細表
民國 114 年度

明細表十三

單位：新台幣仟元

項	目	金	額	備	註
薪資費用		\$	152,125		
保險費			13,319		
其他			63,439		每一零星項目餘額均
			<u>228,883</u>		未超過本科目餘額5%
		\$	<u>228,883</u>		

宣德科技股份有限公司
 本期發生之員工福利、折舊、折耗及攤銷費用功能別彙總表
 民國 114 年及 113 年 1 月 1 日至 12 月 31 日

明細表十四

單位：新台幣仟元

功能別 性質別	114年度			113年度		
	屬於營業 成本者	屬於營業 費用者	合計	屬於營業 成本者	屬於營業 費用者	合計
員工福利費用						
薪資費用	\$ 95,998	\$ 313,679	\$ 409,677	\$ 133,677	\$ 241,747	\$ 375,424
勞健保費用	11,671	26,996	38,667	14,990	20,712	35,702
退休金費用	4,156	21,132	25,288	5,113	15,967	21,080
董事酬金	-	13,516	13,516	-	11,620	11,620
員工酬勞成本	-	32,748	32,748	-	22,774	22,774
其他員工福利費用	8,794	13,349	22,143	9,329	9,825	19,154
折舊費用	49,387	23,947	73,334	64,814	16,996	81,810
攤銷費用	118	5,728	5,846	-	4,142	4,142

附註：

- 本年度及前一年度之平均員工人數分別為449人及480人，其中未兼任員工之董事人數分別為7人及7人。
- 股票已在證券櫃檯買賣中心上櫃買賣之公司，應增加揭露以下資訊：
 - 本年度平均員工福利費用\$1,196。(『本年度員工福利費用合計數-董事酬金合計數』/『本年度員工人數-未兼任員工之董事人數』)。
前一年度平均員工福利費用\$1,002。(『前一年度員工福利費用合計數-董事酬金合計數』/『前一年度員工人數-未兼任員工之董事人數』)。
 - 本年度平均員工薪資費用\$927。(本年度薪資費用合計數/『本年度員工人數-未兼任員工之董事人數』)。
前一年度平均員工薪資費用\$794。(前一年度薪資費用合計數/『前一年度員工人數-未兼任員工之董事人數』)。
 - 平均員工薪資費用調整變動情形16.75%。(『本年度平均員工薪資費用-前一年度平均員工薪資費用』/前一年度平均員工薪資費用)。

宣德科技股份有限公司

本期發生之員工福利、折舊、折耗及攤銷費用功能別彙總表(續)

民國 114 年及 113 年 1 月 1 日至 12 月 31 日

明細表十四

單位：新台幣仟元

(4)本年度及前一年度設置獨立董事，故無監察人酬金。

(5)本公司薪資報酬政策如下：

A. 董監事薪資報酬政策：酬金核發原則及發放方式分為盈餘分配之酬勞、業務執行費用及報酬。

(a)盈餘分配之酬勞：依「公司章程」第十九條之規定，當年度稅前利益扣除分配員工酬勞及董監酬勞前之利益於彌補虧損後，如尚有餘額應提撥董監酬勞不高於百分之盈餘分配之酬勞業經股東會決議通過後發放。

(b)業務執行費用：由薪資報酬委員會參酌國內外業界水準訂定，並經董事會決議通過後發放。

(c)報酬：董監事之報酬採固定月支領酬金，由薪酬委員會依其對本公司營運參與之程度、貢獻價值及盡責程度，並參酌國內外業界水準議定並經董事會決議通過後發放

B. 經理人及員工薪資報酬政策：薪資報酬參考同業通常水準支給情形，並考量與個人表現、公司經營績效及未來風險之關連合理性。

(a)經理人及員工薪酬：包含固定薪資及變動薪資；固定薪資為每月所發放之薪資；變動薪資則為年終獎金、績效獎金、員工酬勞及其他具有實質獎勵之措施。

(b)薪資：係依據本公司薪資管理制度並參考同業水準訂定之。

(c)員工酬勞：依「公司章程」第十九條之規定，當年度稅前利益扣除分配員工酬勞及董監酬勞前之利益於彌補虧損後，如尚有餘額應提撥員工酬勞不低於百分之三；員工酬勞之分配業經董事會決議通過後發放，並報告股東會。

社團法人台北市會計師公會會員印鑑證明書

北市財證字第 1150439 號

會員姓名： (1) 葉翠苗

副簽證會計師名稱： (2) 林佳鴻

事務所名稱： 資誠聯合會計師事務所

事務所地址： 台北市信義區基隆路一段333號27樓

事務所統一編號： 03932533

事務所電話： (02)27296666




委託人統一編號： 23866949

會員證書字號： (1) 北市會證字第 2890 號


(2) 北市會證字第 4175 號

印鑑證明書用途： 辦理 宣德科技股份有限公司

114 年 01 月 01 日 至
114 年度 (自民國 114 年 12 月 31 日) 財務報表之查核簽證。

簽名式 (一)		存會印鑑 (一)	
簽名式 (二)		存會印鑑 (二)	

理事長：



核對人：



中華民國 115 年 01 月 19 日